



LAPORAN KEUANGAN

KANTOR REGIONAL XIV BKN

**TAHUN ANGGARAN 2023
AUDITED**


KATA PENGANTAR

Sebagaimana diamanatkan Undang-Undang Nomor 17 Tahun 2003 tentang Keuangan Negara bahwa Menteri/Pimpinan Lembaga sebagai Pengguna Anggaran/Barang mempunyai tugas antara lain menyusun dan menyampaikan laporan keuangan Kementerian Negara/Lembaga yang dipimpinnya.

Kantor Regional XIV BKN Manokwari adalah salah satu entitas akuntansi di bawah Badan Akuntansi dan Pelaporan Keuangan yang berkewajiban menyelenggarakan akuntansi dan laporan pertanggungjawaban atas pelaksanaan Anggaran Pendapatan dan Belanja Negara. Salah satu pelaksanaannya adalah dengan menyusun laporan keuangan berupa Laporan Realisasi Anggaran, Neraca, Laporan Operasional, Laporan Perubahan Ekuitas dan Catatan atas Laporan Keuangan.

Penyusunan Laporan Keuangan Kantor Regional XIV BKN Manokwari mengacu pada Peraturan Pemerintah Nomor 71 Tahun 2010 tentang Standar Akuntansi Pemerintahan dan kaidah-kaidah pengelolaan keuangan yang sehat dalam Pemerintahan. Laporan Keuangan ini telah disusun dan disajikan dengan basis akrual sehingga akan mampu menyajikan informasi keuangan yang transparan, akurat dan akuntabel.

Laporan keuangan ini diharapkan dapat memberikan informasi yang berguna kepada para pengguna laporan khususnya sebagai sarana untuk meningkatkan akuntabilitas/pertanggungjawaban dan transparansi pengelolaan keuangan negara pada Kantor Regional XIV BKN Manokwari. Di samping itu, laporan keuangan ini juga dimaksudkan untuk memberikan informasi kepada manajemen dalam pengambilan keputusan dalam usaha untuk mewujudkan tata kelola pemerintahan yang baik (*good governance*).

Manokwari, 7 Mei 2024
Kepala
✓ Kantor Regional XIV BKN 

Hardianawati
NIP. 196806011997032001

DAFTAR ISI

Kata Pengantar	i
Daftar Isi	ii
Pernyataan Tanggung Jawab.....	iii
Ringkasan.....	4
I. Laporan Realisasi Anggaran	6
II. Neraca	7
III. Laporan Operasional	8
IV. Laporan Perubahan Ekuitas	9
V. Catatan atas Laporan Keuangan.....	10
A. Penjelasan Umum.....	10
B. Penjelasan atas Pos-Pos Laporan Realisasi Anggaran	20
C. Penjelasan atas Pos-Pos Neraca	26
D. Penjelasan atas Pos-Pos Laporan Operasional	36
E. Penjelasan atas Pos-Pos Laporan Perubahan Ekuitas	41
F. Pengungkapan Penting Lainnya	44
VI. Lampiran dan Daftar	45

BADAN KEPEGAWAIAN NEGARA
KANTOR REGIONAL XIV


PERNYATAAN TANGGUNG JAWAB

Laporan Keuangan Kantor Regional XIV BKN yang terdiri dari: Laporan Realisasi Anggaran, Neraca, Laporan Operasional, Laporan Perubahan Ekuitas, dan Catatan atas Laporan Keuangan Tahun Anggaran 2023 sebagaimana terlampir, adalah merupakan tanggung jawab kami.

Laporan Keuangan Tahun Anggaran 2023 tersebut telah disusun berdasarkan sistem pengendalian intern yang memadai, dan isinya telah menyajikan informasi pelaksanaan anggaran dan posisi keuangan secara layak sesuai dengan Standar Akuntansi Pemerintahan.

Manokwari, 7 Mei 2024

Kepala

Kantor Regional XIV BKN 

Hardianawati

NIP. 196806011997032001

RINGKASAN LAPORAN KEUANGAN

Laporan Keuangan Kantor Regional XIV BKN Tahun Anggaran 2023 telah disusun dan disajikan sesuai dengan Peraturan Pemerintah Nomor 71 Tahun 2010 tentang Standar Akuntansi Pemerintahan (SAP) dan berdasarkan kaidah-kaidah pengelolaan keuangan yang sehat di lingkungan pemerintahan. Laporan Keuangan ini meliputi:

1. LAPORAN REALISASI ANGGARAN

Laporan Realisasi Anggaran menggambarkan perbandingan antara anggaran dengan realisasinya, yang mencakup unsur-unsur Pendapatan-LRA dan Belanja selama periode 1 Januari s.d. 31 Desember Tahun 2023.

Realisasi Pendapatan Negara pada Tahun Anggaran 2023 Sampai dengan periode 31 Desember 2023 adalah berupa Pendapatan Negara Bukan Pajak sebesar Rp 25.560.773,-.

Realisasi Belanja Negara pada Tahun Anggaran 2023 Sampai dengan 31 Desember 2023 adalah sebesar Rp. 13.589.266.892,- atau mencapai 99,21% (persen) dari alokasi anggaran sebesar Rp 13.702.648.000,-.

2. NERACA

Neraca menggambarkan posisi keuangan entitas mengenai aset, kewajiban, dan ekuitas pada 31 Desember 2023. Nilai Aset per 31 Desember 2023 dicatat dan disajikan sebesar Rp 13.626.843.060,- yang terdiri dari: Aset Lancar sebesar Rp 51.363.854,-; Piutang Jangka Panjang (neto) sebesar Rp 0,-; Aset Tetap (neto) sebesar Rp 13.427.924.206,-; dan Aset Lainnya (neto) sebesar Rp 147.555.000,-.

Nilai Kewajiban dan Ekuitas masing-masing pada 31 Desember 2023 sebesar Rp 164.230.488,- dan Rp 13.462.612.572,-.

3. LAPORAN OPERASIONAL

Laporan Operasional menyajikan berbagai unsur pendapatan-LO, beban, surplus/defisit dari operasi, surplus/defisit dari kegiatan non operasional, surplus/defisit sebelum pos luar biasa, pos luar biasa, dan surplus/defisit-LO, yang diperlukan untuk penyajian yang wajar. Pendapatan-LO untuk periode sampai dengan 31 Desember 2023 adalah sebesar Rp 0, sedangkan jumlah beban dari kegiatan operasional adalah sebesar Rp 12.686.290.734,- sehingga terdapat Surplus/Defisit dari Kegiatan Operasional senilai Rp Rp 12.680.485.234,-. Surplus Kegiatan Non Operasional dan Defisit Pos-pos Luar Biasa masing-masing sebesar Rp 11.808.396,- dan sebesar Rp 0 sehingga entitas mengalami Surplus/Defisit-LO sebesar Rp 12.668.676.838,-.

4. LAPORAN PERUBAHAN EKUITAS

Laporan Perubahan Ekuitas menyajikan informasi kenaikan atau penurunan ekuitas tahun pelaporan dibandingkan dengan tahun sebelumnya. Ekuitas pada tanggal 01 Januari 2023 adalah sebesar Rp 11.254.248.577,- dikurangi Defisit-LO sebesar Rp 12.668.676.838,- ditambah dengan koreksi-koreksi senilai Rp 0,- dan Transaksi Antar Entitas sebesar Rp 14.877.040.833,-. Hasil penjumlahan transaksi di Laporan Perubahan Ekuitas (LPE) mengakibatkan adanya kenaikan Ekuitas Sebesar Rp. 2.208.363.995,-. Ekuitas Akhir pada tanggal 31 Desember 2023 adalah senilai Rp 13.462.612.572,-.

5. CATATAN ATAS LAPORAN KEUANGAN

Catatan atas Laporan Keuangan (CaLK) menyajikan informasi tentang penjelasan atau daftar terinci atau analisis atas nilai suatu pos yang disajikan dalam Laporan Realisasi Anggaran, Neraca, Laporan Operasional, dan Laporan Perubahan Ekuitas. Termasuk pula dalam CaLK adalah penyajian informasi yang diharuskan dan dianjurkan oleh Standar Akuntansi Pemerintahan serta pengungkapan-pengungkapan lainnya yang diperlukan untuk penyajian yang wajar atas laporan keuangan.

Dalam penyajian Laporan Realisasi Anggaran untuk periode yang berakhir pada tanggal 31 Desember 2023 disusun dan disajikan berdasarkan basis kas. Sedangkan Neraca, Laporan Operasional, dan Laporan Perubahan Ekuitas untuk Tahun 2023 disusun dan disajikan dengan basis akrual.

I. LAPORAN REALISASI ANGGARAN

KANTOR REGIONAL XIV BKN
LAPORAN REALISASI ANGGARAN
UNTUK PERIODE YANG BERAKHIR 31 DESEMBER 2023 DAN TA 2022

(Dalam Rupiah)

	URAIAN	CATATAN	TAHUN ANGGARAN 2023 31 DESEMBER 2023		% thd ANGGARA N	REALISASI TA 2022
			ANGGARAN	REALISASI		
A	PENDAPATAN		-	-	-	-
I.	Pendapatan Perpajakan		-	-	0,00%	-
1.	Pajak Dalam Negeri		-	-	0,00%	-
2.	Pajak Perdagangan Internasional		-	-	0,00%	-
II.	Pendapatan Penerimaan Negara		-	25.560.773	0,00%	9.409.987
1.	Pendapatan Sumber Daya Alam		-	-	0,00%	-
2.	Pendapatan dari Kekeayaan Negara Dipisahkan		-	-	0,00%	-
3.	Pendapatan BLU		-	-	0,00%	-
4.	Pendapatan Penerimaan Negara Bukan Pajak Lainnya		-	25.560.773	0,00%	9.409.987
III.	Pendapatan Hibah		-	-	0,00%	-
Jumlah Pendapatan Negara dan Hibah (A.I + A.II + A.III)		B.1	-	25.560.773	-	9.409.987
B	BELANJA NEGARA		-	-	-	-
I.	Belanja Pemerintah Pusat		13.702.648.000	13.589.266.892	99,17%	10.380.928.592
1.	Belanja Pegawai	B.2.1	4.582.367.000	4.476.399.260	97,69%	4.164.436.523
2.	Belanja Barang	B.2.2	6.886.365.000	6.878.966.548	99,89%	5.216.868.568
3.	Belanja Modal	B.2.3	2.233.916.000	2.233.901.084	100,00%	999.623.501
4.	Belanja Pembayaran Bunga Utang		-	-	0,00%	-
5.	Belanja Subsidi		-	-	0,00%	-
6.	Belanja Hibah		-	-	0,00%	-
7.	Belanja Bantuan Sosial	B.2.4	-	-	0,00%	-
8.	Belanja Lain - Lain		-	-	0,00%	-
II.	Transfer ke Daerah dan Dana Desa		-	-	0,00%	-
1.	Transfer ke Daerah		-	-	0,00%	-
a	Dana Perimbangan		-	-	0,00%	-
i	Dana Transfer Umum		-	-	0,00%	-
-	- Dana Bagi Hasil		-	-	0,00%	-
-	- Dana Alokasi Umum		-	-	0,00%	-
i	Dana Transfer Khusus		-	-	0,00%	-
-	- Dana Alokasi Khusus Fisik		-	-	0,00%	-
-	- Dana Alokasi Khusus Non Fisik		-	-	0,00%	-
b	Dana Perimbangan		-	-	0,00%	-
c	Dana Perimbangan		-	-	0,00%	-
d	Dana Perimbangan		-	-	0,00%	-
2.	Dana Desa		-	-	0,00%	-
3.	Hibah Kepada Daerah		-	-	0,00%	-
Jumlah Belanja Negara (B.I + B.II)		B.2	13.702.648.000	13.589.266.892	99,17%	10.380.928.592
C	PEMBIAYAAN		-	-	0,00%	-

II. NERACA

KANTOR REGIONAL XIV BKN
NERACA
PER 31 DESEMBER 2023 DAN 2022
(Dalam Rupiah)

URAIAN	CATATAN	2023	2022
ASET			
ASET LANCAR			
Kas di Bendahara Pengeluaran	C.1	-	-
Kas di Bendahara Penerimaan	C.2	-	-
Kas Lainnya dan Setara Kas	C.3	-	-
Piutang PNPB	C.4	6,688,350	-
Bagian Lancar TP/TGR	C.5	-	-
Bagian Lancar Tagihan Penjualan Angsuran	C.6	-	-
Penyisihan Piutang Tak tertagih - Piutang Bukan Pajak	C.7	(33,442)	-
Belanja Dibayar Dimuka	C.8	-	-
Pendapatan yang Masih harus Diterima	C.9	-	-
Persediaan	C.10	44,708,946	19,842,020
JUMLAH ASET LANCAR		51,363,854	19,842,020
PIUTANG JANGKA PANJANG			
Tagihan TP/TGR	C.11	-	-
Tagihan Penjualan Angsuran	C.12	-	-
Penyisihan Piutang tak tertagih - Piutang Jangka Panjang	C.13	-	-
JUMLAH PIUTANG JANGKA PANJANG		-	-
ASET TETAP			
Tanah	C.14	4,624,710,000	4,624,710,000
Peralatan dan Mesin	C.15	13,420,581,744	11,033,463,714
Gedung dan Bangunan	C.16	499,327,000	499,327,000
Jalan, Irigasi, dan Jaringan	C.17	-	-
Aset tetap lainnya	C.18	4,164,834,204	2,636,880,092
Konstruksi dalam Pengerjaan	C.19	-	-
Akumulasi Penyusutan Aset tetap	C.20	(9,281,528,742)	(7,783,395,980)
JUMLAH ASET TETAP		13,427,924,206	11,010,984,826
ASET LAINNYA			
Aset Tidak berwujud	C.21	-	-
Dana yang dibatasi penggunaannya	C.22	147,555,000	-
Aset Lain - Lain	C.23	619,790,904	619,790,904
Akumulasi Penyusutan dan Amortisasi Aset Lainnya	C.24	(619,790,904)	(619,009,904)
JUMLAH ASET LAINNYA		147,555,000	781,000
JUMLAH ASET		13,626,843,060	11,031,607,846
KEWAJIBAN			
KEWAJIBAN JANGKA PENDEK			
Uang Muka dari KPPN	C.25	-	-
Utang Kepada Pihak Ketiga	C.26	164,230,488	14,093,321
Pendapatan Diterima Dimuka	C.27	-	-
JUMLAH KEWAJIBAN JANGKA PENDEK		164,230,488	14,093,321
JUMLAH KEWAJIBAN		164,230,488	14,093,321
EKUITAS			
Ekuitas	C.28	13,462,612,572	11,017,514,525
JUMLAH EKUITAS		13,462,612,572	11,017,514,525
JUMLAH KEWAJIBAN DAN EKUITAS		13,626,843,060	11,031,607,846

III. LAPORAN OPERASIONAL**KANTOR REGIONAL XIV BKN****LAPORAN OPERASIONAL****UNTUK PERIODE YANG BERAKHIR 31 DESEMBER 2023 DAN 2022***(Dalam Rupiah)*

URAIAN	CATATAN	2023	2022
KEGIATAN OPERASIONAL			
PENDAPATAN	D.1		
Penerimaan Negara Bukan Pajak		5,805,500	-
JUMLAH PENDAPATAN		5,805,500	-
BEBAN			
Beban Pegawai	D.2	4,469,181,535	4,030,301,550
Beban Persediaan	D.3	185,559,080	374,182,252
Beban Barang dan Jasa	D.4	3,351,568,566	2,405,380,730
Beban Pemeliharaan	D.5	656,161,769	471,217,539
Beban Perjalanan Dinas	D.6	2,601,541,760	1,761,994,817
Beban Barang Untuk Diserahkan Kepada Masyarakat	D.7	-	-
Beban Bantuan Sosial	D.8		
Beban Penyusutan dan Amortisasi	D.9	1,422,244,582	1,246,052,811
Beban Penyisihan Piutang Tak tertagih	D.10	33,442	
JUMLAH BEBAN		12,686,290,734	10,289,129,699
SURPLUS (DEFISIT) DARI KEGIATAN OPERASIONAL		(12,680,485,234)	(10,289,129,699)
KEGIATAN NON OPERASIONAL	D.11		
Surplus Penjualan Aset Non lancar		-	-
Defisit penjualan Aset Non Lancar		-	-
Defisit Selisih kurs		-	-
Pendapatan dari Kegiatan non Operasional Lainnya		11,808,396	9,409,987
Beban dari Kegiatan Non Operasional Lainnya		-	-
SURPLUS/DEFISIT DARI KEGIATAN NON OPERASIONAL		11,808,396	9,409,987
SURPLUS/DEFISIT SEBELUM POS LUAR BIASA		(12,668,676,838)	(10,279,719,712)
POS LUAR BIASA	D.12		
Pendapatan PNPB		-	-
Beban Perjalanan Dinas		-	-
POS LUAR BIASA		-	-
SURPLUS/DEFISIT LO		(12,668,676,838)	(10,279,719,712)

IV. LAPORAN PERUBAHAN EKUITAS

KANTOR REGIONAL XIV BKN MANOKWARI
LAPORAN PERUBAHAN EKUITAS
UNTUK PERIODE YANG BERAKHIR 31 DESEMBER 2023 DAN 2022
(Dalam Rupiah)

URAIAN	CATATAN	2023	2022
EKUITAS AWAL	E.1	11,254,248,577	9,650,697,894
SURPLUS / DEFISIT LO	E.2	(12,668,676,838)	(10,279,719,712)
KOREKSI YANG MENAMBAH/ MENGURANGI EKUITAS			
Dampak Kumulatif Perubahan Kebijakan/Kesalahan Mendasar			
Penyesuaian Nilai Aset		-	-
Koreksi Nilai Persediaan		-	-
Selisih revaluasi Aset tetap		-	-
Koreksi Nilai Aset tetap Non Revaluasi		-	-
Koreksi Lain - Lain		-	-
JUMLAH			
TRANSAKSI ANTAR ENTITAS	E.3	14,877,040,833	11,883,270,395
KENAIKAN/PENURUNAN ENTITAS	E.4	2,208,363,995	1,603,550,683
EKUITAS AKHIR	E.5	13,462,612,572	11,254,248,577

V. CATATAN ATAS LAPORAN KEUANGAN**A. PENJELASAN UMUM****A.1. Profil dan Kebijakan Teknis Kantor Regional XIV BKN**

Dasar Hukum
Entitas dan
Rencana
Strategis

Kantor Regional XIV BKN didirikan sebagai salah satu upaya pemerintah untuk meningkatkan efektifitas pembinaan kepegawaian ASN secara Nasional diseluruh wilayah Republik Indonesia.

Melalui suatu kajian dan berbagai pertimbangan dalam hal ini termasuk pertimbangan kondisi geografis, maka BKN membentuk dua Kantor Regional di dua ibukota provinsi yang ditetapkan dengan Peraturan Kepala BKN Nomor 20 Tahun 2014 tanggal 21 Juli 2014, yaitu Kantor Regional XIII BKN Banda Aceh di Banda Aceh dan Kantor Regional XIV BKN Manokwari di Manokwari Provinsi Papua Barat.

Sebagai satuan kerja regional yang ke 14 dari induknya Badan Kepegawaian Negara (BKN), maka satuan kerja regional adalah kesatuan yang tidak terpisahkan dari keluarga besar BKN. Oleh karena itu sebagai salah satu pilar lembaga dalam menyelenggarakan tugas pembinaan dan penyelenggara manajemen kepegawaian nasional digaris depan pelayanan kepegawaian, Kantor Regional XIV BKN menetapkan bahwa visi BKN sebagai lembaga induknya adalah Visi Kantor Regional XIV BKN, yaitu: ***"Mewujudkan Pengelola ASN Yang Profesional Dan Berintegritas Untuk Mendukung Tercapainya Indonesia Maju Yang Berdaulat, Mandiri Dan Berkepribadian Berlandaskan Gotong Royong Di Wilayah Kerja Kantor Regional XIV BKN."*** Untuk mewujudkannya, terdapat 5 (lima) pilar yang menjadi misi Kantor Regional XIV BKN dalam rangka mendukung misi Badan Kepegawaian Negara yakni meningkatkan kualitas ASN melalui:

- Pembinaan penyelenggaraan manajemen ASN di wilayah kerja Kantor Regional XIV Badan Kepegawaian Negara;
- Penyelenggaraan manajemen ASN di wilayah kerja Kantor Regional XIV Badan Kepegawaian Negara;
- Penyimpanan informasi pegawai ASN di wilayah kerja Kantor Regional XIV Badan Kepegawaian Negara;

- Pengawasan dan Pengendalian Norma, Standar, Prosedur dan Kriteria Manajemen ASN di wilayah kerja Kantor Regional XIV Badan Kepegawaian Negara; dan
- Mengembangkan dan mengoptimalkan sistem manajemen internal BKN di wilayah kerja Kantor Regional XIV Badan Kepegawaian Negara.

*Pendekatan
Penyusunan
Laporan
Keuangan*

A.2. Pendekatan Penyusunan Laporan Keuangan

Laporan Keuangan Tahun 2023 ini merupakan laporan yang mencakup seluruh aspek keuangan yang dikelola oleh Kantor Regional XIV BKN.

*Basis
Akuntansi*

A.3. Basis Akuntansi

Kantor Regional XIV BKN Manokwari menerapkan basis akrual dalam penyusunan dan penyajian Neraca, Laporan Operasional, dan Laporan Perubahan Ekuitas serta basis kas untuk penyusunan dan penyajian Laporan Realisasi Anggaran. Basis akrual adalah basis akuntansi yang mengakui pengaruh transaksi dan peristiwa lainnya pada saat transaksi dan peristiwa itu terjadi, tanpa memperhatikan saat kas atau setara kas diterima atau dibayarkan. Sedangkan basis kas adalah basis akuntansi yang mengakui pengaruh transaksi atau peristiwa lainnya pada saat kas atau setara kas diterima atau dibayar. Hal ini sesuai dengan Standar Akuntansi Pemerintahan (SAP) yang telah ditetapkan dengan Peraturan Pemerintah Nomor 71 Tahun 2010 tentang Standar Akuntansi Pemerintahan.

*Dasar
Pengukuran*

A.4. Dasar Pengukuran

Pengukuran adalah proses penetapan nilai uang untuk mengakui dan memasukkan setiap pos dalam laporan keuangan. Dasar pengukuran yang diterapkan Kantor Regional XIV BKN dalam penyusunan dan penyajian Laporan Keuangan adalah dengan menggunakan nilai perolehan historis.

Aset dicatat sebesar pengeluaran/penggunaan sumber daya ekonomi atau sebesar nilai wajar dari imbalan yang diberikan untuk memperoleh aset tersebut. Kewajiban dicatat sebesar nilai wajar sumber daya ekonomi yang digunakan pemerintah untuk memenuhi kewajiban yang bersangkutan.

Pengukuran pos-pos laporan keuangan menggunakan mata uang rupiah. Transaksi yang menggunakan mata uang asing ditranslasi terlebih dahulu dan dinyatakan dalam mata uang rupiah.

*Kebijakan
Akuntansi*

A.5. Kebijakan Akuntansi

Penyusunan dan penyajian Laporan Keuangan Tahun 2023 telah mengacu pada Standar Akuntansi Pemerintahan (SAP). Kebijakan akuntansi merupakan prinsip-prinsip, dasar-dasar, konvensi-konvensi, aturan-aturan, dan praktik-praktik spesifik yang dipilih oleh suatu entitas pelaporan dalam penyusunan dan penyajian laporan keuangan. Kebijakan akuntansi yang diterapkan dalam laporan keuangan ini adalah merupakan kebijakan yang ditetapkan oleh Badan Akuntansi dan Pelaporan Keuangan yang merupakan entitas pelaporan dari Kantor Regional XIV BKN. Disamping itu, dalam penyusunannya telah diterapkan kaidah-kaidah pengelolaan keuangan yang sehat di lingkungan pemerintahan.

Kebijakan-kebijakan akuntansi penting yang digunakan dalam penyusunan Laporan Keuangan Kantor Regional XIV BKN Manokwari adalah sebagai berikut:

*Pendapatan-
LRA*

(1) Pendapatan- LRA

- Pendapatan-LRA diakui pada saat kas diterima pada Kas Umum Negara (KUN).
- Akuntansi pendapatan-LRA dilaksanakan berdasarkan azas bruto, yaitu dengan membukukan penerimaan bruto, dan tidak mencatat jumlah netto (setelah dikompensasikan dengan pengeluaran).
- Pendapatan-LRA disajikan menurut klasifikasi sumber pendapatan.

*Pendapatan-
LO*

(2) Pendapatan- LO

- Pendapatan-LO adalah hak pemerintah pusat yang diakui sebagai penambah ekuitas dalam periode tahun anggaran yang bersangkutan dan tidak perlu dibayar kembali.
- Pendapatan-LO diakui pada saat timbulnya hak atas pendapatan dan /atau Pendapatan direalisasi, yaitu adanya aliran masuk sumber daya ekonomi. Secara khusus pengakuan pendapatan-LO pada Badan Akuntansi dan Pelaporan Keuangan adalah sebagai berikut:

- Pendapatan Jasa Pelatihan diakui setelah pelatihan selesai dilaksanakan
- Pendapatan Sewa Gedung diakui secara proporsional antara nilai dan periode waktu sewa.
- Pendapatan Denda diakui pada saat dikeluarkannya surat keputusan denda atau dokumen lain yang dipersamakan
- Akuntansi pendapatan-LO dilaksanakan berdasarkan azas bruto, yaitu dengan membukukan penerimaan bruto, dan tidak mencatat jumlah nettanya (setelah dikompensasikan dengan pengeluaran).
- Pendapatan disajikan menurut klasifikasi sumber pendapatan.

Belanja

(3) Belanja

- Belanja adalah semua pengeluaran dari Rekening Kas Umum Negara yang mengurangi Saldo Anggaran Lebih dalam periode tahun anggaran yang bersangkutan yang tidak akan diperoleh pembayarannya kembali oleh pemerintah.
- Belanja diakui pada saat terjadi pengeluaran kas dari KUN.
- Khusus pengeluaran melalui bendahara pengeluaran, pengakuan belanja terjadi pada saat pertanggungjawaban atas pengeluaran tersebut disahkan oleh Kantor Pelayanan Perbendaharaan Negara (KPPN).
- Belanja disajikan menurut klasifikasi ekonomi/jenis belanja dan selanjutnya klasifikasi berdasarkan organisasi dan fungsi akan diungkapkan dalam Catatan atas Laporan Keuangan.

Beban

(4) Beban

- Beban adalah penurunan manfaat ekonomi atau potensi jasa dalam periode pelaporan yang menurunkan ekuitas, yang dapat berupa pengeluaran atau konsumsi aset atau timbulnya kewajiban.
- Beban diakui pada saat timbulnya kewajiban; terjadinya konsumsi aset; terjadinya penurunan manfaat ekonomi atau potensi jasa.
- Beban disajikan menurut klasifikasi ekonomi/jenis belanja dan selanjutnya klasifikasi berdasarkan organisasi dan fungsi diungkapkan dalam Catatan atas Laporan Keuangan.

*Aset***(5) Aset**

Aset diklasifikasikan menjadi Aset Lancar, Aset Tetap, Piutang Jangka Panjang dan Aset Lainnya.

*Aset Lancar***a. Aset Lancar**

- Kas disajikan di neraca dengan menggunakan nilai nominal. Kas dalam bentuk valuta asing disajikan di neraca dengan menggunakan kurs tengah BI pada tanggal neraca.
- Investasi Jangka Pendek BLU dalam bentuk surat berharga disajikan sebesar nilai perolehan sedangkan investasi dalam bentuk deposito dicatat sebesar nilai nominal.
- Piutang diakui apabila memenuhi kriteria sebagai berikut:
 - a) Piutang yang timbul dari Tuntutan Perbendaharaan/Ganti Rugi apabila telah timbul hak yang didukung dengan Surat Keterangan Tanggung Jawab Mutlak dan/atau telah dikeluarkannya surat keputusan yang mempunyai kekuatan hukum tetap.
 - b) Piutang yang timbul dari perikatan diakui apabila terdapat peristiwa yang menimbulkan hak tagih dan didukung dengan naskah perjanjian yang menyatakan hak dan kewajiban secara jelas serta jumlahnya bisa diukur dengan andal
- Piutang disajikan dalam neraca pada nilai yang dapat direalisasikan (*net realizable value*). Hal ini diwujudkan dengan membentuk penyisihan piutang tak tertagih. Penyisihan tersebut didasarkan atas kualitas piutang yang ditentukan berdasarkan jatuh tempo dan upaya penagihan yang dilakukan pemerintah. Perhitungan penyisihannya adalah sebagai berikut:

Kualitas Piutang	Uraian	Penyisihan
Lancar	Belum dilakukan pelunasan s.d. tanggal jatuh tempo	0.5%
Kurang Lancar	Satu bulan terhitung sejak tanggal Surat Tagihan Pertama tidak	10%

	dilakukan pelunasan	
Diragukan	Satu bulan terhitung sejak tanggal Surat Tagihan Kedua tidak dilakukan pelunasan	50%
Macet	1. Satu bulan terhitung sejak tanggal Surat Tagihan Ketiga tidak dilakukan pelunasan	100%
	2. Piutang telah diserahkan kepada Panitia Urusan Piutang Negara/DJKN	

- Tagihan Penjualan Angsuran (TPA) dan Tuntutan Perbedaharaan/Ganti Rugi (TP/TGR) yang akan jatuh tempo 12 (dua belas) bulan setelah tanggal neraca disajikan sebagai Bagian Lancar TP/TGR atau Bagian Lancar TPA.
- Nilai Persediaan dicatat berdasarkan hasil inventarisasi fisik pada tanggal neraca dikalikan dengan:
 - harga pembelian terakhir, apabila diperoleh dengan pembelian;
 - harga standar apabila diperoleh dengan memproduksi sendiri;
 - harga wajar atau estimasi nilai penjualannya apabila diperoleh dengan cara lainnya.

Aset Tetap

b. Aset Tetap

- Aset tetap mencakup seluruh aset berwujud yang dimanfaatkan oleh pemerintah maupun untuk kepentingan publik yang mempunyai masa manfaat lebih dari 1 tahun.
- Nilai Aset tetap disajikan berdasarkan harga perolehan atau harga wajar.
- Pengakuan aset tetap didasarkan pada nilai satuan minimum kapitalisasi sebagai berikut:
 - a) Pengeluaran untuk per satuan peralatan dan mesin dan peralatan olah raga yang nilainya sama dengan atau lebih dari Rp1.000.000 (satu juta rupiah);
 - b) Pengeluaran untuk gedung dan bangunan yang nilainya sama

dengan atau lebih dari Rp25.000.000 (dua puluh lima juta rupiah);

- c) Pengeluaran yang tidak tercakup dalam batasan nilai minimum kapitalisasi tersebut di atas, diperlakukan sebagai biaya kecuali pengeluaran untuk tanah, jalan/irigasi/jaringan, dan aset tetap lainnya berupa koleksi perpustakaan dan barang bercorak kesenian.
- Aset Tetap yang tidak digunakan dalam kegiatan operasional pemerintah yang disebabkan antara lain karena aus, ketinggalan jaman, tidak sesuai dengan kebutuhan organisasi yang makin berkembang, rusak berat, tidak sesuai dengan rencana umum tata ruang (RUTR), atau masa kegunaannya telah berakhir direklasifikasi ke Aset Lain-Lain pada pos Aset Lainnya.
- Aset tetap yang secara permanen dihentikan penggunaannya, dikeluarkan dari neraca pada saat ada usulan penghapusan dari entitas sesuai dengan ketentuan perundang-undangan di bidang pengelolaan BMN/BMD.

Penyusutan

Aset Tetap

c. Penyusutan Aset Tetap

- Penyusutan aset tetap adalah penyesuaian nilai sehubungan dengan penurunan kapasitas dan manfaat dari suatu aset tetap. Kebijakan penyusutan aset tetap didasarkan pada Peraturan Menteri Keuangan No.01/PMK.06/2013 sebagaimana telah diubah dengan Peraturan Menteri Keuangan No.90/PMK.06/2014 tentang Penyusutan Barang Milik Negara Berupa Aset Tetap pada Entitas Pemerintah Pusat
- Penyusutan aset tetap tidak dilakukan terhadap:
 - a. Tanah
 - b. Konstruksi dalam Pengerjaan (KDP)
 - c. Aset Tetap yang dinyatakan hilang berdasarkan dokumen sumber sah atau dalam kondisi rusak berat dan/atau usang yang telah diusulkan kepada Pengelola Barang untuk dilakukan penghapusan
- Penghitungan dan pencatatan Penyusutan Aset Tetap dilakukan setiap akhir semester tanpa memperhitungkan adanya nilai residu.
- Penyusutan Aset Tetap dilakukan dengan menggunakan metode garis lurus yaitu dengan mengalokasikan nilai yang dapat disusutkan dari Aset Tetap secara merata setiap semester selama Masa Manfaat.

- Masa Manfaat Aset Tetap ditentukan dengan berpedoman Keputusan Menteri Keuangan Nomor: 59/KMK.06/2013 tentang Tabel Masa Manfaat Dalam Rangka Penyusutan Barang Milik Negara berupa Aset Tetap pada Entitas Pemerintah Pusat. Secara umum tabel masa manfaat adalah sebagai berikut:

Penggolongan Masa Manfaat Aset Tetap

Kelompok Aset Tetap	Masa Manfaat
Peralatan dan Mesin	2 s.d. 20 tahun
Gedung dan Bangunan	10 s.d. 50 tahun
Jalan, Jaringan dan Irigasi	5 s.d 40 tahun
Aset Tetap Lainnya (Alat Musik Modern)	4 tahun

Piutang Jangka Panjang

d. Piutang Jangka Panjang

- Piutang Jangka Panjang adalah piutang yang diharapkan/dijadwalkan akan diterima dalam jangka waktu lebih dari 12 (dua belas) bulan setelah tanggal pelaporan.
- Tagihan Penjualan Angsuran (TPA), Tagihan Tuntutan Perbendaharaan/Tuntutan Ganti Rugi (TP/TGR) dinilai berdasarkan nilai nominal dan disajikan sebesar nilai yang dapat direalisasikan.

Aset Lainnya

e. Aset Lainnya

- Aset Lainnya adalah aset pemerintah selain aset lancar, aset tetap, dan piutang jangka panjang. Termasuk dalam Aset Lainnya adalah aset tak berwujud, tagihan penjualan angsuran yang jatuh tempo lebih dari 12 (dua belas) bulan, aset kerjasama dengan pihak ketiga (kemitraan), dan kas yang dibatasi penggunaannya.
- Aset Tak Berwujud (ATB) disajikan sebesar nilai tercatat neto yaitu sebesar harga perolehan setelah dikurangi akumulasi amortisasi.
- Amortisasi ATB dengan masa manfaat terbatas dilakukan dengan metode garis lurus dan nilai sisa nihil. Sedangkan atas ATB dengan masa manfaat tidak terbatas tidak dilakukan amortisasi.
- Masa Manfaat Aset Tak Berwujud ditentukan dengan berpedoman

Keputusan Menteri Keuangan Nomor: 620/KM.6/2015 tentang Masa Manfaat Dalam Rangka Amortisasi Barang Milik Negara berupa Aset Tak Berwujud pada Entitas Pemerintah Pusat. Secara umum tabel masa manfaat adalah sebagai berikut:

Penggolongan Masa Manfaat Aset Tak Berwujud

Kelompok Aset Tak Berwujud	Masa Manfaat (Tahun)
Software Komputer	4
Franchise	5
Lisensi, Hak Paten Sederhana, Merk, Desain Industri, Rahasia Dagang, Desain Tata Letak Sirkuit Terpadu.	10
Hak Ekonomi Lembaga Penyiaran, Paten Biasa, Perlindungan Varietas Tanaman Semusim.	20
Hak Cipta Karya Seni Terapan, Perlindungan Varietas Tanaman Tahunan	25
Hak Cipta atas Ciptaan Gol.II, Hak Ekonomi Pelaku Pertunjukan, Hak Ekonomi Produser Fonogram.	50
Hak Cipta atas Ciptaan Gol.I	70

- Aset Lain-lain berupa aset tetap pemerintah disajikan sebesar nilai buku yaitu harga perolehan dikurangi akumulasi penyusutan.

Kewajiban

(6) Kewajiban

- Kewajiban adalah utang yang timbul dari peristiwa masa lalu yang penyelesaiannya mengakibatkan aliran keluar sumber daya ekonomi pemerintah.
- Kewajiban pemerintah diklasifikasikan kedalam kewajiban jangka pendek dan kewajiban jangka panjang.

a. Kewajiban Jangka Pendek

Suatu kewajiban diklasifikasikan sebagai kewajiban jangka

pendek jika diharapkan untuk dibayar atau jatuh tempo dalam waktu dua belas bulan setelah tanggal pelaporan.

Kewajiban jangka pendek meliputi Utang Kepada Pihak Ketiga, Belanja yang Masih Harus Dibayar, Pendapatan Diterima di Muka, Bagian Lancar Utang Jangka Panjang, dan Utang Jangka Pendek Lainnya.

b. Kewajiban Jangka Panjang

Kewajiban diklasifikasikan sebagai kewajiban jangka panjang jika diharapkan untuk dibayar atau jatuh tempo dalam waktu lebih dari dua belas bulan setelah tanggal pelaporan.

- Kewajiban dicatat sebesar nilai nominal, yaitu sebesar nilai kewajiban pemerintah pada saat pertama kali transaksi berlangsung.

Ekuitas

(7) Ekuitas

Ekuitas merupakan selisih antara aset dengan kewajiban dalam satu periode. Pengungkapan lebih lanjut dari ekuitas disajikan dalam Laporan Perubahan Ekuitas.

B. PENJELASAN ATAS POS-POS LAPORAN REALISASI ANGGARAN

Selama periode berjalan, Kantor Regional XIV BKN telah mengadakan revisi Daftar Isian Pelaksanaan Anggaran (DIPA) dari DIPA awal. Hal ini disebabkan oleh adanya program penghematan belanja pemerintah dan adanya perubahan kegiatan sesuai dengan kebutuhan dan situasi serta kondisi pada saat pelaksanaan. Perubahan tersebut berdasarkan sumber pendapatan dan jenis belanja antara lain:

Uraian	31 DESEMBER 2023	
	ANGGARAN AWAL	ANGGARAN SETELAH REVISI
Pendapatan		
Pendapatan Jasa	-	-
Pendapatan Lain-lain	-	-
Jumlah Pendapatan	-	-
Belanja		
Belanja Pegawai	5.818.412.000	4.582.367.000
Belanja Barang	5.422.563.000	6.886.365.000
Belanja Modal	1.900.000.000	2.233.916.000
Belanja Bantuan Sosial	-	-
Jumlah Belanja	13.140.975.000	13.702.648.000

Realisasi

Pendapatan

Rp 25.560.773,-

B.1 Pendapatan

Realisasi Pendapatan untuk periode yang berakhir pada 31 Desember 2023 adalah sebesar Rp. 25.560.773,-. Pendapatan Kantor Regional XIV BKN terdiri dari

- Penerimaan kembali belanja barang tahun anggaran yang lalu
- Penerimaan kembali belanja modal tahun anggaran yang lalu
- Pendapatan denda penyelesaian pekerjaan pemerintah

Rincian Estimasi dan Realisasi Pendapatan

Uraian	Sunday, 31 December 2023		
	Anggaran	Realisasi	% Real Angg.
Penerimaan Kembali Belanja Pegawai TA yang lalu	4.582.367.000	-	0,00%
Penerimaan Kembali Belanja Barang TA yang lalu	6.886.365.000	11.808.396	0,17%
Penerimaan Kembali Belanja Modal TA yang lalu	2.233.916.000	7.946.877	0,36%
Lain - Lain (Denda Atas Penyelesaian Pekerjaan Pemerintah)	-	5.805.500	100,00%
Jumlah	13.702.648.000	25.560.773	0,19%

Perbandingan Realisasi Pendapatan TA 2023 dan 2022

URAIAN	REALISASI T.A. 2023	REALISASI T.A. 2022	NAIK (TURUN) %
Penerimaan Kembali Belanja Pegawai TA yang lalu	-	1.718.150	-100,00%
Penerimaan Kembali Belanja Barang TA yang lalu	11.826.396	7.691.837	65,04%
Penerimaan Kembali Belanja Modal TA yang lalu	7.946.877	-	100,00%
Lain - Lain (Denda Atas Penyelesaian Pekerjaan Pemerintah)	5.805.500	-	100,00%
Jumlah	25.578.773	9.409.987	36,79%

Realisasi Belanja **B.2 Belanja***Negara**Rp*

13.589.266.892,-

Realisasi Belanja Negara pada TA 2023 adalah sebesar Rp 13.589.266.892,- atau 99,17% dari anggaran belanja sebesar Rp 13.702.648.000. Rincian anggaran dan realisasi belanja TA 2023 adalah sebagai berikut:

Rincian Anggaran dan Realisasi Belanja per 31 Desember TA 2023

Uraian	2023		
	Anggaran	Realisasi	% Real Angg.
Belanja Pegawai	4.582.367.000	4.479.272.296	97,75
Belanja Barang	6.886.365.000	6.881.064.548	99,92
Belanja Modal	2.233.916.000	2.233.901.084	100,00
Belanja Bantuan Sosial	-	-	-
Total Belanja Kotor	13.702.648.000	13.594.237.928	99,21
Pengembalian		(4.971.036)	-
Jumlah	13.702.648.000	13.589.266.892	99,17

Dibandingkan dengan TA 2023, Realisasi Belanja TA 2023 mengalami kenaikan/peningkatan 30,91%.

Perbandingan Realisasi Belanja TA 2023 dan 2022

URAIAN	REALISASI TA 2023	REALISASI TA 2022	NAIK (TURUN) %
Belanja Pegawai	4.476.399.260	4.164.436.523	7,49
Belanja Barang	6.878.966.548	5.216.868.568	31,86
Belanja Modal	2.233.901.084	999.623.501	123,47
Belanja Bantuan Sosial	-	-	-
Jumlah	13.589.266.892	10.380.928.592	30,91

*Belanja Pegawai**Rp 4.476.399.260,-***B.2.1 Belanja Pegawai**

Realisasi Belanja Pegawai TA 2023 dan 2022 adalah masing-masing sebesar Rp 4.476.399.260,- dan Rp 4.164.436.523,-. Belanja Pegawai adalah belanja atas kompensasi, baik dalam bentuk uang maupun barang yang ditetapkan berdasarkan peraturan perundang-undangan yang diberikan kepada pejabat negara, Pegawai Negeri Sipil (PNS), dan pegawai yang dipekerjakan oleh pemerintah yang belum berstatus PNS sebagai imbalan atas pekerjaan yang telah dilaksanakan kecuali pekerjaan yang berkaitan dengan pembentukan modal. Realisasi belanja pegawai TA 2023 mengalami kenaikan sebesar 7,49% persen dari TA 2022. Hal ini disebabkan antara lain oleh

- Adanya penambahan 21 Orang pegawai di awal Tahun 2023
- Pembayaran kekurangan Gaji Untuk Pegawai yang mengalami promosi jabatan
- Adanya kenaikan Kenaikan Gaji Berkala

Perbandingan Belanja Pegawai TA 2023 dan 2022

URAIAN	REALISASI TA 2023	REALISASI TA 2022	NAIK (TURUN) %
Belanja Gaji dan Tunjangan PNS	4.132.607.296	3.914.194.523	5,58
Belanja Gaji dan Tunjangan Non PNS	-	-	0,00
Belanja Honorarium	-	-	0,00
Belanja Lembur	346.665.000	250.242.000	38,53
Belanja Vakasi	-	-	0,00
Jumlah Belanja Kotor	4.479.272.296	4.164.436.523	7,56
Pengembalian Belanja Pegawai	(2.873.036)	-	-
Jumlah Belanja	4.476.399.260	4.164.436.523	7,49

*Belanja Barang**Rp**6.878.966.548,-***B.2.2 Belanja Barang**

Realisasi Belanja Barang TA 2023 dan 2022 adalah masing-masing sebesar Rp 6.878.966.548,- dan Rp 5.216.868.568,-. Realisasi Belanja Barang TA 2023 mengalami peningkatan sebesar 31,86% dari Realisasi Belanja Barang TA 2022. Hal ini disebabkan adanya Tambahan Anggaran BA BUN Untuk Penyelenggaraan Seleksi CASN TA 2023

Perbandingan Belanja Barang TA 2023 dan 2022

URAIAN	REALISASI TA 2023	REALISASI TA 2022	NAIK (TURUN) %
Belanja Barang Operasional	1.333.857.177	1.437.479.068	(7,21)
Belanja Barang Non Operasional	447.473.770	293.378.478	52,52
Belanja Jasa	1.562.686.077	673.425.973	132,05
Belanja Pemeliharaan	782.397.076	689.352.739	13,50
Belanja Perjalanan Dalam Negeri	2.603.639.760	1.761.994.817	47,77
Belanja Barang Persediaan	151.010.688	361.237.493	(58,20)
Jumlah Belanja Kotor	6.881.064.548	5.216.868.568	31,90
Pengembalian Belanja	(2.098.000)		
Jumlah Belanja	6.878.966.548	5.216.868.568	31,86

*Belanja Modal***B.2.3 Belanja Modal***Rp.**2.233.901.084,-*

Realisasi Belanja Modal TA 2023 dan 2022 adalah masing-masing sebesar Rp 2.233.901.084,- dan Rp 999.623.501,- Belanja modal merupakan pengeluaran anggaran untuk perolehan aset tetap dan aset lainnya yang memberi manfaat lebih dari satu periode akuntansi.

Realisasi Belanja Modal pada TA 2023 mengalami peningkatan sebesar 123,47% dibandingkan TA 2022 disebabkan oleh anggaran belanja modal untuk TA 2023 lebih besar dibandingkan dengan anggaran belanja modal TA 2022.

Perbandingan Realisasi Belanja Modal TA 2023 dan 2022

URAIAN	REALISASI T.A. 2023	REALISASI T.A. 2022	NAIK (TURUN) %
Belanja Modal Tanah	-	-	0,00
Belanja Modal Peralatan dan Mesin	761.601.084	624.982.501	21,86
Belanja Modal Peralatan dan Mesin - Penanganan Pandemi Covid-19	-	-	0,00
Belanja Modal Jalan, Irigasi dan Jaringan	-	-	0,00
Belanja Modal Perjalanan Gedung dan Bangunan	-	-	0,00
Belanja Penambahan Nilai Gedung dan Bangunan	-	-	0,00
Belanja Modal Lainnya	1.472.300.000	374.641.000	0,00
Jumlah Belanja Kotor	2.233.901.084	999.623.501	123,47
Pengembalian	-	-	-
Jumlah Belanja	2.233.901.084	999.623.501	123,47

B.2.3.1 Belanja Modal Tanah

Realisasi Belanja Modal Tanah TA 2023 dan TA 2022 adalah masing-masing sebesar Rp. 0,- dan Rp 0,-.

B.2.3.2 Belanja Modal Peralatan dan Mesin

Realisasi Belanja Modal Peralatan dan Mesin TA 2023 adalah sebesar Rp 761.601.084,- mengalami kenaikan sebesar 21.86% persen bila dibandingkan dengan realisasi TA 2022 sebesar Rp 624.982.501. Hal ini disebabkan oleh Realokasi Anggaran untuk belanja modal dalam hal Belanja Modal Peralatan dan Mesin.

*Perbandingan Realisasi Belanja Modal Peralatan dan Mesin
TA 2023 dan 2022*

URAIAN	REALISASI TA 2023	REALISASI TA 2022	NAIK (TURUN) %
Alat Bengkel Bermesin	180.235.140	-	0,00
Alat Bengkel Tak Bermesin	-	-	0,00
Alat Angkutan Darat Bermotor	-	-	0,00
Alat Kantor	59.160.780	85.399.940	0,00
Alat Rumah Tangga	411.211.370	297.800.261	38,08
Komputer Unit	-	46.000.000	-100,00
Peralatan Komputer	35.308.000	73.748.290	-52,12
Alat Kedokteran	11.988.000	3.699.630	0,00
Alat Komunikasi	-	5.134.860	0,00
Alat Studio	-	19.300.000	0,00
Alat Kesehatan umum	-	-	0,00
Uji Alat Laboratorium	-	15.500.000	0,00
Alat Khusus Kepolisian	-	2.400.000	0,00
Alat Kerja Penerbangan	63.697.794	75.999.520	0,00
Antivirus	-	-	0,00
Jumlah Belanja Kotor	761.601.084	624.982.501	21,86

B.2.3.3 Belanja Modal Gedung dan Bangunan

Realisasi Belanja Modal TA 2023 dan TA 2022 adalah masing-masing sebesar Rp. 0,- dan Rp 0,-.

B.2.3.4 Belanja Modal Jalan, Irigasi, dan Jaringan

Realisasi Belanja Modal Jalan, Irigasi, dan Jaringan TA 2023 dan TA 2022 adalah masing-masing sebesar Rp 0,- dan Rp 0,-.

B.2.3.5 Belanja Modal Lainnya

Realisasi Belanja Modal Lainnya TA 2023 dan TA 2022 adalah masing-masing sebesar Rp. 1.472.300.000,- dan Rp 374.641.000,-. Realisasi Belanja Modal Lainnya TA 2023 sebesar Rp. 1.472.300.000,- karena Kantor Regional XIV BKN Manokwari mendapat tambahan anggaran untuk

1. Pembangunan Gedung CAT di Tahun Anggaran 2023.
2. Sarana Pendukung CAT Tahun Anggaran 2023

Perbandingan Realisasi Belanja Modal Lainnya

Tahun Anggaran 2023 dan 2022

URAIAN JENIS BELANJA	T.A. 2023	T.A. 2022	Nalk (Turun) %
Belanja Penambahan Nilai Aset tetap Lainnya dan/atau Aset	1.472.300.000	374.641.000	0,25
Jumlah Belanja Kotor	1.472.300.000	374.641.000	0,25
Pengembalian Belanja Modal	0	0	0,00
Jumlah Belanja	1.472.300.000	374.641.000	0,25

Belanja Bantuan

B.2.4 Belanja Bantuan Sosial

Sosial Rp 0

Realisasi Belanja Bantuan Sosial TA 2023 dan 2022 adalah masing-masing sebesar Rp 0 dan Rp 0. Belanja bantuan sosial merupakan belanja pemerintah dalam bentuk uang/barang atau jasa kepada masyarakat untuk menghindari terjadinya risiko sosial dan bersifat selektif.

C. PENJELASAN ATAS POS-POS NERACA

Kas di Bendahara **C.1 Kas di Bendahara Pengeluaran**

Pengeluaran

Rp 0,-

Saldo Kas di Bendahara Pengeluaran per 31 Desember 2023 dan 2022 adalah masing-masing sebesar Rp 0 dan Rp 0 yang merupakan kas yang dikuasai, dikelola dan berada di bawah tanggung jawab Bendahara Pengeluaran yang berasal dari sisa UP/TUP yang belum dipertanggung-jawabkan atau belum disetorkan ke Rekening Kas Negara per tanggal neraca. Rincian Kas di Bendahara Pengeluaran adalah sebagai berikut:

Rincian Kas di Bendahara Pengeluaran TA 2023 dan 2022

Keterangan	Tahun 2023	Tahun 2022
Uang Tunai	-	-
BRI No.acc 035301001570306	-	-
Jumlah	-	-

Kas di Bendahara **C.2 Kas di Bendahara Penerimaan**

Penerimaan

Rp 0

Saldo Kas di Bendahara Penerimaan per tanggal 31 Desember 2023 dan 2022 adalah sebesar masing-masing Rp 0 dan Rp 0. Kas di Bendahara Penerimaan meliputi saldo uang tunai dan saldo rekening di bank yang berada di bawah tanggung jawab Bendahara Penerimaan yang sumbernya berasal dari pelaksanaan tugas pemerintahan berupa Penerimaan Negara Bukan Pajak.

Kas Lainnya dan **C.3 Kas Lainnya dan Setara Kas**

Setara Kas Rp 0

Saldo Kas Lainnya dan Setara Kas per tanggal 31 Desember 2023 dan 2022 masing-masing sebesar Rp 0 dan Rp 0.

Kas Lainnya dan Setara Kas merupakan kas pada bendahara pengeluaran yang bukan berasal dari UP/TUP, kas lainnya dan setara kas. Setara kas yaitu investasi jangka pendek yang siap dicairkan menjadi kas dalam jangka waktu 3 bulan atau kurang sejak tanggal pelaporan.

Piutang PNBP Rp **C.4 Piutang PNBP**

6.688.350,-

Saldo Piutang PNBP per tanggal 31 Desember 2023 dan 2022 masing-masing adalah sebesar Rp 6.688.350,- dan Rp 0. Piutang PNBP merupakan hak atau pengakuan pemerintah atas uang atau jasa terhadap pelayanan yang telah diberikan namun belum diselesaikan pembayarannya.

Adapun rincian Piutang yang dimaksud adalah sebagai berikut

1. Piutang sebesar Rp 3.828.350,- (Tiga Juta Delapan Ratus Dua Puluh Delapan Ribu Tiga Ratus Lima Puluh Rupiah) atas kelebihan pembayaran uang makan pegawai bulan desember Tahun Anggaran 2023 yang baru disetor Kembali ke kas negara di Awal Tahun 2024,
2. Piutang sebesar Rp 1.600.000,- (Satu Juta Enam Ratus Ribu Rupiah) atas kelebihan pembayaran tunjangan fungsional atas nama Andy Artur yang disetor kekas Negara Tahun 2024
3. Piutang sebesar Rp 1.260.000,- (Satu Juta Dua Ratus Enam Puluh Rupiah) atas kelebihan tunjangan jabatan structural atas nama Bernedektus yang disetor ke kas negara Tahun 2024

PIUTANG BUKAN PAJAK				
URAIAN	JUMLAH TAHUN 2023	JUMLAH TAHUN 2022	KENAIKAN/(PENURUNAN) %	
Piutang Bukan Pajak	6,688,350	0	6,688,350	-
Total	6,688,350	0	6,688,350	-

Bagian Lancar Tagihan TP/TGR **C.5 Bagian Lancar Tagihan Tuntutan Perbendaharaan/ Tuntutan Ganti Rugi (TP/TGR)**

Rp 0

Saldo Bagian Lancar Tagihan Tuntutan Perbendaharaan/ Tuntutan Ganti Rugi per tanggal 31 Desember 2023 dan 2022 adalah masing-masing sebesar Rp 0 dan Rp 0. Bagian Lancar TP/TGR merupakan TP/TGR yang belum diselesaikan pada tanggal pelaporan yang akan jatuh tempo dalam 12 (dua belas) bulan atau kurang sejak tanggal pelaporan.

Bagian Lancar Tagihan Penjualan Angsuran **C.6 Bagian Lancar Tagihan Penjualan Angsuran**

TPA

Rp 0

Saldo Bagian Lancar Tagihan Penjualan Angsuran (TPA) per tanggal 31 Desember 2023 dan 2022 masing-masing adalah sebesar Rp 0,- dan Rp 0. Bagian Lancar TPA merupakan Tagihan TPA yang akan jatuh tempo dalam waktu 12 (dua belas) bulan atau kurang sejak tanggal pelaporan.

Penyisihan Piutang Tak Tertagih **C.7 Penyisihan Piutang Tak Tertagih –Piutang Bukan Pajak**

Tak Tertagih – Nilai Penyisihan Piutang Tak Tertagih – Piutang Lancar per 31 Desember 2023 dan 2022 adalah sebesar Rp 0 dan Rp 0.

Piutang Bukan Pajak – Penyisihan Piutang Tak Tertagih – Piutang Bukan Pajak Sebesar Rp 33.442,- (Tiga Puluh Tiga Ribu Empat Ratus Empat Puluh Dua Rupiah) atas pengakuan Rp 33.442,-

Piutang yang berasal dari kelebihan pembayaran Belanja TA 2023 yang disetor di TA 2024

PENYISIHAN PIUTANG TIDAK TERTAGUH - PIUTANG BUKAN PAJAK				
URAIAN	JUMLAH TAHUN 2023	JUMLAH TAHUN 2022	KENAIKAN/(PENURUNAN) %	
Penyisihan Piutang Tidak Tertagih - Piutang Bukan Pajak	33,442	0	33,442	-
Total	33,442	0	33,442	-

Belanja Dibayar di Muka Rp 0 **C.8 Belanja Dibayar di Muka**

Saldo Belanja Dibayar di Muka per tanggal 31 Desember 2023 dan 2022 masing-masing adalah sebesar Rp 0 dan Rp 0. Belanja dibayar di muka merupakan hak yang masih harus diterima setelah tanggal neraca sebagai akibat dari barang/jasa telah dibayarkan secara penuh namun barang atau jasa belum diterima seluruhnya.

Pendapatan yang Masih Harus Diterima Rp 0 **C.9 Pendapatan yang Masih Harus Diterima**

Pendapatan yang Masih Harus Diterima per tanggal 31 Desember 2023 dan 2022 masing-masing adalah sebesar Rp 0 dan Rp 0, merupakan hak pemerintah atas pelayanan yang telah diberikan namun belum diserahkan tagihannya kepada penerima jasa.

Persediaan Rp 44.708.946,- **C.10 Persediaan**

Nilai Persediaan per 31 Desember 2023 dan 2022 masing-masing adalah sebesar Rp 44.708.946,- dan Rp 19.842.020,-.

Persediaan adalah aset lancar dalam bentuk barang atau perlengkapan yang dimaksudkan untuk mendukung kegiatan operasional pemerintah, dan/atau untuk dijual, dan/atau diserahkan dalam rangka pelayanan kepada masyarakat. Rincian Persediaan per 31 Desember 2023 dan 2022 adalah sebagai berikut:

Rincian Persediaan TA 2023 dan 2022

Jenis	TH 2023	TH 2022
Barang Konsumsi	31.403.476	19.842.020
Barang untuk Pemeliharaan	13.305.470	-
Suku Cadang	-	-
Bahan Baku	-	-
Persediaan Lainnya	-	-
Jumlah	44.708.946	19.842.020

Semua jenis persediaan pada tanggal pelaporan berada dalam kondisi baik.

Tagihan TP/TGR
Rp 0,-

C.11 Tagihan Tuntutan Perbendaharaan/Tuntutan Ganti Rugi (TP/TGR)

Nilai Tagihan Tuntutan Perbendaharaan/Tuntutan Ganti Rugi (TP/TGR) per 31 Desember 2023 dan 2022 masing-masing sebesar Rp 0,- dan Rp 0,- Tuntutan Perbendaharaan adalah tagihan kepada bendahara akibat kelalaiannya atau tindakannya yang melanggar hukum yang mengakibatkan kerugian negara. Sedangkan Tuntutan Ganti Rugi adalah tagihan kepada pegawai bukan bendahara untuk penggantian atas suatu kerugian yang diderita oleh negara karena kelalaiannya.

Tagihan
Penjualan
Angsuran
Rp 0,-

C.12 Tagihan Penjualan Angsuran

Saldo Tagihan Penjualan Angsuran (TPA) per 31 Desember 2023 dan 2022 adalah masing-masing sebesar Rp 0,- dan Rp 0,- Tagihan Penjualan Angsuran adalah tagihan kepada pegawai bukan bendahara atas transaksi jual/beli aset tetap instansi.

Penyisihan
Piutang Tak
Tertagih –
Piutang Jangka
Panjang
Rp 0,-

C.13 Penyisihan Piutang Tak Tertagih – Piutang Jangka Panjang

Saldo Penyisihan Piutang Tak Tertagih – Piutang Jangka Panjang per 31 Desember 2023 dan 2022 adalah masing-masing sebesar Rp 0,- dan Rp 0,-. Penyisihan Piutang Tak Tertagih– Piutang Jangka Panjang merupakan estimasi atas ketidaktertagihan Tagihan PA dan TP/TGR yang ditentukan oleh kualitas masing-masing piutang.

Tanah
Rp4.624.710.000

C.14 Tanah

Nilai aset tetap berupa tanah yang dimiliki Kantor Regional XIV BKN Manokwari per 31 Desember 2023 dan 2023 adalah sebesar Rp4.624.710.000 dan Rp 4.624.710.000. Nilai aset tetap Tanah berasal dari hibah tanah dari Pemerintah Kabupaten Sorong di Tahun 2016 dan telah dilakukan penyesuaian harga.

Mutasi nilai tanah tersebut dapat dijelaskan sebagai berikut:

Saldo Nilai Perolehan per 31 Desember 2021	4.624.710.000
Mutasi tambah:	-
Hibah (masuk)	-
Koreksi Nilai Aset tetap/lainnya Non Revaluasi	-
Pembelian	-
Mutasi kurang:	-
Revaluasi aset	-
Penyitaan pengadilan	-
Saldo per 31 Desember 2023	4.624.710.000

Rincian saldo Tanah per 31 Desember 2023 adalah sebagai berikut:

Rincian Tanah TA 2023

No	Luas	Lokasi	Nilai
1	30.000 m2	Aimas Kab.Sorong	4.624.710.000
Jumlah			4.624.710.000

Luas Tanah Hibah yang dimiliki Kantor Regional XIV BKN Manokwari mengalami perubahan, dimana pada tahun 2016 telah diterbitkan surat perjanjian hibah tanah dari Pemerintah Kabupaten Sorong seluas 50.000 m² dengan nilai sebesar Rp2.150.000.000 (tanpa ada penyerahan sertifikat). Pada tahun 2020 Pemerintah Kabupaten Sorong telah merealisasikan pemberian tanah hibah ke Kantor Regional XIV BKN Manokwari, tetapi luas tanah yang diserahkan berbeda dengan perjanjian sebelumnya yaitu hanya seluas 30.000 m² dengan nilai sebesar Rp4.600.000.000 dan sertifikat tanahnya telah diserahkan kepada Kantor Regional XIV BKN Manokwari. Pada Tahun 2021 setelah disesuaikan nilai tanah tersebut menjadi Rp. 4.624.710.000. Perbedaan nilai tanah ini dikarenakan adanya penyesuaian harga berdasarkan NJOP terbaru.

Peralatan dan Mesin **C.15 Peralatan dan Mesin**

Saldo aset tetap berupa Peralatan dan Mesin per 31 Desember 2023 dan 2022 adalah Rp 13.420.581.744,- dan Rp 11.304.016.946,- Mutasi nilai Peralatan dan Mesin tersebut dapat dijelaskan sebagai berikut:

Saldo Nilai Perolehan per 31 Desember 2022	11.304.016.946
Mutasi tambah:	
Pembelian	677.046.084
Perolehan Hasil Tindak Lanjut Normalisasi	0
Reklas Masuk	0
Hibah Barang	-
Transfer Masuk	1.354.963.714
Penyelesaian Pembangunan Dengan KDP	84.555.000
Koreksi tambah	-
Mutasi kurang:	
Normalisasi BMN	0
Aset tetap yang tidak digunakan dalam operasional pemerintahan	-
Saldo per 31 Desember 2023	13.420.581.744
Akumulasi Penyusutan s.d. 31 Desember 2023	-9.256.562.392
Nilai Buku per 31 Desember 2023	4.164.019.352

Tahun 2023 Kantor Regional XIV BKN Menerima Transfer Masuk sebesar 1,354,963,714,- Dari BKN Kantor Pusat. Adapun Rincian Barang terkait adalah sebagai berikut:

Transfer Masuk

KODE	URAIAN	KUAN TITAS	SAT	NILAI
1	2	3	4	5
132111	Peralatan dan Mesin	174		1.377.641.694
3.05.01.05.007	CCTV - Camera Control Television System	6	Buah	13.680.000
3.05.02.01.003	Kursi Besi/Metal	50	Buah	68.147.500
3.05.02.01.009	Meja Komputer	50	Buah	139.706.875
3.06.01.01.048	Uninterruptible Power Supply (UPS)	2	Buah	592.516.000
3.10.01.02.001	P.C Unit	20	Buah	342.800.000
3.10.02.02.004	Storage Modul Disk (Peralatan Mini Komputer)	2	Buah	198.113.339
TOTAL				1.354.963.714

Mutasi transaksi penambahan peralatan dan mesin berupa pembelian yang berasal dari belanja modal peralatan dan mesin per 31 Desember 2023 senilai Rp 677.046.084,-

Rincian pembelian adalah sebagai berikut :

No	Uraian	Kuantitas	Nilai	Keterangan
1	Transformator	2 Buah	180.235.140	Belanja 532111
2	Lemari Kayu	1 Buah	2.435.340	Belanja 532111
3	Locker	4 Buah	23.088.000	Belanja 532111
4	CCTV	5 Buah	8.884.440	Belanja 532111
5	Teralis	11 Buah	24.753.000	Belanja 532111
6	Kursi Besi/Metal	20 Buah	20.000.000	Belanja 532111
7	Meja Rapat	2 Buah	9.990.000	Belanja 532111
8	Sofa	1 Set	28.860.000	Belanja 532111
9	Mesin Pengisap Debu/Vacuum Cleaner	4 Buah	7.334.880	Belanja 532111
10	AC Split	13 Buah	154.164.570	Belanja 532111
11	Portable Air Conditioner	2 Buah	42.865.980	Belanja 532111
12	Kipas Angin	9 Buah	9.450.540	Belanja 532111
13	Sound Sistem	1 Buah	12.465.300	Belanja 532111
14	Karpet	7 Buah	10.656.000	Belanja 532111
15	Lampu Tegak/Standing lampu	1 Dummy	3.885.000	Belanja 532111
16	Alat Rumah Tangga Lainnya	9 Dummy	26.984.100	Belanja 532111
17	Bantal Angin/Wind Ring	7 Buah	11.988.000	Belanja 532111
18	Scanner (Peralatan Personal Komputer)	1 Buah	25.308.000	Belanja 532111
19	Hardisk	10 Buah	10.000.000	Belanja 532111
20	AC	6 Buah	63.697.794	Belanja 532111
Jumlah Pembelian 31 Desember TA 2023			677.046.084	

Gedung dan C.16 Gedung dan Bangunan

Bangunan

Rp 499.327.000

Nilai Gedung dan Bangunan per 31 Desember 2023 dan 2022 adalah Rp 499.327.000 dan Rp 499.327.000. Kantor Regional XIV BKN belum memiliki gedung dan bangunan sendiri Sampai dengan TA 2023. Nilai yang tercatat Sebagai Gedung dan Bangunan adalah pembangunan pagar keliling di Tanah Hibah yang telah menjadi milik BKN di Sorong. Gedung dan bangunan yang digunakan saat ini merupakan Pinjam Pakai Barang Milik Pemerintah Provinsi Papua Barat dengan jangka waktu selama 3 tahun (Perjanjian Pinjam Pakai antara Pemerintah Provinsi Papua Barat dengan Badan Kepegawaian Negara No. 011/1991.1/QPB/2014 No. 20/K/KS/XII/2014 yang diperbarui dengan Perjanjian Pinjam Pakai Tanah dan Bangunan Antara Pemerintah Provinsi Papua Barat dengan Badan Kepegawaian Negara Nomor: 011/1611/SETDA-PB/2018, Nomor: 3G/A/KS/X/2018 Tanggal 10 Oktober 2018 dengan jangka waktu selama 5 (lima) tahun.

Jalan, Jaringan C.17 Jalan, Irigasi, dan Jaringan

dan Irigasi Rp 0 Saldo Jalan, Irigasi, dan Jaringan per 31 Desember 2023 dan 2022 adalah masing-masing sebesar Rp 0 dan Rp 0.

Aset Tetap C.18 Aset Tetap Lainnya

Lainnya Aset Tetap Lainnya merupakan aset tetap yang tidak dapat dikelompokkan dalam tanah, peralatan dan mesin, gedung dan bangunan, jalan, irigasi dan jaringan. Saldo Aset Tetap Lainnya per 31 Desember 2023 dan 2022 adalah Rp Rp 4.164.834.204,- dan Rp 2.636.880.092,-

Konstruksi Dalam Pengerjaan C.19 Konstruksi Dalam Pengerjaan (KDP)

Pengerjaan Saldo konstruksi dalam pengerjaan per 31 Desember 2023 dan 2022 adalah masing-masing sebesar Rp 0 dan Rp 0. Tidak terdapat Mutasi transaksi terhadap Konstruksi Dalam Pengerjaan per tanggal pelaporan.

Akumulasi Penyusutan Aset Tetap C.20 Akumulasi Penyusutan Aset Tetap

Penyusutan Aset Tetap Saldo Akumulasi Penyusutan Aset Tetap per 31 Desember 2023 dan 2022 adalah masing-masing Rp. 9.281.528.742,- dan Rp 7.817.215.160,-. Aset Tetap merupakan alokasi sistematis atas nilai suatu aset tetap yang disusutkan selama masa manfaat aset yang bersangkutan selain untuk Tanah dan Konstruksi dalam Pengerjaan (KDP). Rincian Akumulasi Penyusutan Aset Tetap per 31 Desember 2023 adalah sebagai berikut:

Rincian Akumulasi Penyusutan Aset Tetap

No	Aset Tetap	Nilai Perolehan	Akumulasi Penyusutan	Nilai Buku
1	Peralatan dan Mesin	13.420.581.744	9.256.562.392	4.164.019.352
2	Gedung dan Bangunan	499.327.000	24.966.350	474.360.650
3	Jalan, Irigasi dan Jaringan	-	-	0
4	Aset Tetap Lainnya	4.164.834.204	-	4.164.834.204
Akumulasi Penyusutan		18.084.742.948	9.281.528.742	8.803.214.206

Aset Tak Berwujud C.21 Aset Tak Berwujud

Berwujud Rp 0 Saldo Aset Tak Berwujud (ATB) per 31 Desember 2023 dan 2022 adalah Rp 0 dan Rp 0.

Aset Tak Berwujud merupakan aset yang dapat diidentifikasi dan dimiliki, tetapi tidak mempunyai wujud fisik.

Dana Yang C.22 Dana Yang Dibatasi Penggunaannya

Dibatasi Saldo Dana Yang Dibatasi Penggunaannya per 31 Desember 2023 dan 2022 adalah Rp 147.555.000,- dan Rp 0.

Penggunaannya Dana Yang Dibatasi Penggunaannya merupakan Rekening Penampungan Akhir Tahun Anggaran atau disebut RPATA.

Rp 147.555.000,-

RPATA adalah rekening lain-lain milik BUN untuk menampung dana atas penyelesaian pekerjaan yang direncanakan untuk diserahterimakan di antara batas akhir pengajuan tagihan kepada negara s.d. tanggal 31 Desember TA berkenaan dan pekerjaan yang tidak terselesaikan sampai dengan akhir TA yang penyelesaiannya diberikan kesempatan untuk dilanjutkan pada TA berikutnya.

Dana sebesar Rp. 147.555.000,- tersebut berada di rekening penampungan Kementerian Kementerian Keuangan.

Aset Lain-Lain Rp C.23 Aset Lain-Lain

619.790.904 Saldo Aset Lain-lain per 31 Desember 2023 dan 2022 adalah Rp. 619.790.904 dan Rp 619.790.904. Aset Lain-lain merupakan Barang Milik Negara (BMN) dalam hal ini aset tetap yang tidak lagi digunakan dalam operasional pemerintahan.

Akumulasi C.24 Akumulasi Penyusutan dan Amortisasi Aset Lainnya

Penyusutan dan Saldo Akumulasi Penyusutan Aset Lainnya per 31 Desember 2023 dan 2022 adalah masing-masing Rp. 619.790.000,- dan Rp. 619.009.904,-. Akumulasi

Amortisasi Aset Penyusutan Aset Lainnya merupakan kontra akun Aset Lainnya yang disajikan berdasarkan pengakumulasian atas penyesuaian nilai sehubungan

Lainnya Rp dengan penurunan kapasitas dan manfaat Aset Lainnya. Rincian Akumulasi Penyusutan Aset Lainnya per 31 Desember 2023 adalah sebagai berikut:

619.790.000 Rincian Akumulasi Penyusutan dan Amortisasi Aset Lainnya

Aset Tetap	Nilai Perolehan	Akumulasi Penyusutan/Amortisasi	Nilai Buku
Aset Tak Berwujud			
Software	-	-	-
Jumlah	-	-	-
Aset Lain-lain	619.790.904	619.790.904	-
Jumlah	619.790.904	619.790.904	-

Amortisasi ATB dengan masa manfaat terbatas dilakukan dengan metode garis lurus dan nilai sisa nihil. Sedangkan atas ATB dengan masa manfaat tidak terbatas tidak dilakukan amortisasi.

Uang Muka dari KPPN Rp 0 **C.25 Uang Muka dari KPPN**

Saldo Uang Muka dari KPPN per per 31 Desember 2023 dan 2022 masing-masing sebesar Rp 0 dan Rp 0. Uang Muka dari KPPN merupakan Uang Persediaan (UP) atau Tambahan Uang Persediaan (TUP) yang diberikan KPPN sebagai uang muka kejadian masih berada pada atau dikuasai oleh Bendahara Pengeluaran pada tanggal pelaporan.

Utang kepada Pihak Ketiga Rp 164.230.488,- **C.26 Utang kepada Pihak Ketiga**

Nilai Utang kepada Pihak Ketiga per 31 Desember 2023 dan 2022 masing-masing sebesar Rp.164.230.488,- dan Rp. 14.093.321,-. Utang kepada Pihak Ketiga merupakan kewajiban yang masih harus dibayar dan segera diselesaikan kepada pihak ketiga lainnya dalam waktu kurang dari 12 (dua belas bulan) sejak tanggal pelaporan.

Pendapatan Diterima di Muka Rp0 **C.27 Pendapatan Diterima di Muka**

Nilai Pendapatan Diterima di Muka per 31 Desember 2023 dan 2022 adalah masing-masing sebesar Rp 0 dan Rp 0. Pendapatan Diterima di Muka merupakan pendapatan yang sudah diterima pembayarannya, namun barang/jasa belum diserahkan.

Ekuitas Rp 13.462.612.572,- **C.28 Ekuitas**

Ekuitas per 31 Desember 2023 dan 2022 adalah masing-masing sebesar Rp. 13.462.612.572,- dan Rp 11.254.248.577,-. Ekuitas adalah kekayaan bersih entitas yang merupakan selisih antara aset dan kewajiban. Rincian lebih lanjut tentang ekuitas disajikan dalam Laporan Perubahan Ekuitas.

Pendapatan

D. PENJELASAN ATAS POS-POS LAPORAN OPERASIONAL

PNBP Rp 0

D.1 Pendapatan Penerimaan Negara Bukan Pajak

Jumlah Pendapatan untuk periode yang berakhir pada 31 Desember 2023 dan 2022 adalah sebesar Rp 0 dan Rp 0.

Beban Pegawai

D.2 Beban Pegawai

Rp 4.469.181.535,-

Jumlah Beban Pegawai pada 31 Desember Tahun 2023 dan 2022 adalah masing-masing sebesar Rp 4.469.181.535,- dan Rp 4.030.301.550,-. Beban Pegawai adalah beban atas kompensasi, baik dalam bentuk uang maupun barang yang ditetapkan berdasarkan peraturan perundang-undangan yang diberikan kepada pejabat negara, Pegawai Negeri Sipil (PNS), dan pegawai yang dipekerjakan oleh pemerintah yang belum berstatus PNS sebagai imbalan atas pekerjaan yang telah dilaksanakan kecuali pekerjaan yang berkaitan dengan pembentukan modal.

Rincian Beban Pegawai TA 2023 dan 2022

URAIAN	TH 2023	TH 2022	NAIK (TURUN) %
Beban Gaji	2,578,532,260	2,332,700,191	10.54
Beban Tunjangan-tunjangan	1,546,857,311	1,447,359,359	6.87
Beban Honorarium dan Vakasi	-	-	0.00
Beban Lembur	346,665,000	250,242,000	38.53
TOTAL	4,472,054,571	4,030,301,550	10.96
Dikurangi			
Pengembalian Belanja Pembulatan Gaji PNS	4,236	-	0.00
Pengembalian Belanja Uang Makan PNS	278,800	-	0.00
Pengembalian Belanja Tunjangan Umum PNS	2,590,000	-	0.00
Jumlah	4,469,181,535	4,030,301,550	10.89

Beban Persediaan

D.3 Beban Persediaan

Rp 185.559.080,-

Jumlah Beban Persediaan pada 31 Desember Tahun 2023 dan 2022 adalah masing-masing sebesar Rp. 185.559.080,- dan Rp. 374.182.252,-. Beban Persediaan merupakan beban untuk mencatat konsumsi atas barang-barang yang habis pakai, termasuk barang-barang hasil produksi baik yang dipasarkan maupun tidak dipasarkan. Rincian Beban Persediaan untuk Tahun 2023 dan 2022 adalah sebagai berikut:

Rincian Beban Persediaan TA 2023 dan 2022

URAIAN	TH 2023	TH 2022	NAIK (TURUN) %
Beban Persediaan Konsumsi	185.559.080	374.182.252	-50,41
Beban Persediaan Bahan Baku	-	-	0,00
Beban Persediaan Lainnya	-	-	0
Jumlah	185.559.080	374.182.252	-50,41

*Beban Barang dan Jasa
Rp 3.351.568.566*

D.4 Beban Barang dan Jasa

Jumlah Beban Barang dan Jasa per 31 Desember Tahun 2023 dan 2022 adalah masing-masing sebesar Rp 3.351.568.566,- dan .Rp. 2.405.380.730,- Beban Barang dan Jasa terdiri dari beban barang dan jasa berupa konsumsi atas barang dan/atau jasa dalam rangka penyelenggaraan kegiatan entitas serta beban lain-lain berupa beban yang timbul karena penggunaan alokasi belanja modal yang tidak menghasilkan aset tetap. Kenaikan Beban Barang dan Jasa terjadi karena adanya tambahan kegiatan pendidikan dan pelatihan. Rincian Beban Barang dan Jasa untuk Tahun 2023 dan 2022 adalah sebagai berikut:

Rincian Beban Barang dan Jasa TA 2023 dan 2022

URAIAN JENIS BEBAN	TH 2023	TH 2022	NAIK (TURUN) %
Beban Barang Operasional	1.275.314.541	1.317.131.709	(3,17)
Beban Barang Non Operasional	471.090.475	413.858.478	13,83
Beban Langganan Daya dan Jasa	297.372.259	193.974.741	53,30
Beban Jasa Sewa	852.705.511	448.932.552	89,94
Beban Jasa Pos dan Giro	-	-	0,00
Beban Jasa Konsultan	-	-	0,00
Beban Jasa Profesi	-	13.200.000	(100,00)
Beban Jasa Lainnya	410.769.800	800.000	0,00
Beban Jasa-Penanganan Pandemi COVID-19	4.578.750	17.483.250	0,00
Beban Aset Ekstrakomtabel Gedung dan Bangunan	-	-	0,00
Beban Aset Ekstrakomtabel Aset Tetap Lainnya	39.737.230	-	0,00
Jumlah	3.351.568.566	2.405.380.730	39,34

*Beban Pemeliharaan
Rp 656.161.769,-*

D.5 Beban Pemeliharaan

Beban Pemeliharaan 31 Desember Tahun 2023 dan 2022 adalah masing-masing sebesar Rp 656.161.769,- Dan Rp. 471.217.539 dan Rp 741.068.451,- .Beban Pemeliharaan merupakan beban yang dimaksudkan untuk mempertahankan aset tetap atau aset lainnya yang sudah ada ke dalam kondisi normal. Penurunan beban pemeliharaan karena adanya penghematan pada pemeliharaan peralatan dan mesin. Rincian beban pemeliharaan untuk Tahun 2023 dan 2022 adalah sebagai berikut:

Rincian Beban Pemeliharaan TA 2023 dan 2022

URAIAN JENIS BEBAN	TH 2023	TH 2022	NAIK (TURUN) %
Beban Pemeliharaan Gedung dan Bangunan	-	-	0,00
Beban Pemeliharaan Gedung dan Bangunan Lainnya	422.137.011	232.054.100	0,00
Beban Pemeliharaan Peralatan dan Mesin	186.253.658	185.885.239	0,20
Beban Pemeliharaan Gedung dan Bangunan - Penanganan Pandemi COVID-19	-	-	0,00
Beban Persediaan bahan untuk pemeliharaan	47.771.100	53.278.200	(10,34)
Beban Persediaan Suku Cadang	-	-	0,00
Beban Pemeliharaan Lainnya	-	-	0,00
Jumlah	656.161.769	471.217.539	39,25

Beban Perjalanan Dinas **D.6 Beban Perjalanan Dinas***Dinas**Rp**2.601.541.760,-*

Beban Perjalanan Dinas Tahun 2023 dan 2022 adalah masing-masing sebesar dan Rp 2.601.541.760,- dan Rp 1.761.994.817,-. Beban tersebut merupakan beban yang terjadi untuk perjalanan dinas dalam rangka pelaksanaan tugas, fungsi, dan jabatan. Rincian Beban Perjalanan Dinas untuk Tahun 2022 dan 2021 adalah sebagai berikut:

Rincian Beban Perjalanan Dinas TA 2023 dan 2022

URAIAN JENIS BEBAN	TH 2023	TH 2022	NAIK (TURUN) %
Beban Perjalanan Biasa	2.336.658.760	1.693.594.817	37,97
Beban Perjalanan Dinas Dalam Kota	20.690.000	-	#DIV/0!
Beban Perjalanan Dinas Paket Meeting Dalam Kota	-	68.400.000	-100,00
Beban Perjalanan Dinas Paket Meeting Luar Kota	244.193.000	-	0,00
Jumlah	2.601.541.760	1.761.994.817	47,65

Beban Barang untuk Diserahkan kepada Masyarakat **D.7 Beban Barang untuk Diserahkan kepada Masyarakat***untuk Diserahkan kepada**Masyarakat**Rp 0*

Beban Barang untuk Diserahkan kepada Masyarakat Tahun 2023 dan 2022 adalah masing-masing sebesar Rp 0 dan Rp 0. Beban Barang untuk Diserahkan kepada Masyarakat merupakan beban pemerintah dalam bentuk barang atau jasa kepada masyarakat yang bertujuan untuk mencapai tujuan entitas.

Beban Bantuan D.8 Beban Bantuan Sosial*Sosial Rp 0*

Beban Bantuan Sosial Tahun 2023 dan 2022 adalah masing-masing sebesar Rp 0 dan Rp 0. Beban bantuan sosial merupakan beban pemerintah dalam bentuk uang/barang atau jasa kepada masyarakat untuk menghindari terjadinya risiko sosial dan bersifat selektif.

*Beban***D.9 Beban Penyusutan dan Amortisasi***Penyusutan dan Amortisasi**Rp**1.422.244.582,-*

Jumlah Beban Penyusutan dan Amortisasi untuk 31 Desember Tahun 2023 dan Tahun 2022 adalah masing-masing sebesar Rp 1.422.244.582,- dan Rp. 1.246.052.785 dan. Beban Penyusutan merupakan beban untuk mencatat alokasi sistematis atas nilai suatu aset tetap yang dapat disusutkan (*depreciable assets*) selama masa manfaat aset yang bersangkutan. Sedangkan Beban Amortisasi digunakan untuk mencatat alokasi penurunan manfaat ekonomi untuk Aset Tak berwujud. Rincian Beban Penyusutan dan Amortisasi untuk tahun 2023 dan 2022 adalah sebagai berikut:

*Rincian Beban Penyusutan dan Amortisasi**TA 2023 dan 2022*

URAIAN BEBAN PENYUSUTAN DAN AMORTISASI	TH 2023	TH 2022	NAIK (TURUN) %
Beban Penyusutan Peralatan dan Mesin	1.411.477.042	1.231.650.936	14,60
Beban Penyusutan Gedung dan Bangunan	9.986.540	9.986.540	-
Beban Penyusutan Jalan, Irigasi, Jaringan	-	-	-
Beban Penyusutan Aset Tetap Lainnya	-	-	0,00
Beban Penyusutan Aset Tetap yang Tidak Digunakan Dalam Operasional Pemerintah	781.000	4.415.309	0,00
Jumlah Penyusutan	1.422.244.582	1.246.052.785	14,14
Beban Amortisasi Software	-	-	-
Beban Penyusutan aset lain-lain	-	-	-
Jumlah Amortisasi	-	-	-
Jumlah Beban Penyusutan dan Amortisasi	1.422.244.582	1.246.052.785	14,14

Beban Penyisihan D.10 Beban Penyisihan Piutang Tak Tertagih

Piutang Tak Tertagih Rp 33.442,- Beban Penyisihan Piutang Tak Tertagih merupakan beban untuk mencatat estimasi ketidaktertagihan piutang dalam suatu periode. Jumlah Beban Penyisihan Piutang Tak Tertagih untuk Tahun 2023 dan 2022 adalah masing-masing sebesar Rp 33.442,- dan Rp 0.

Defisit dari D.11 Kegiatan Non Operasional

Kegiatan Non Operasional Rp0 Pos Surplus/Defisit dari Kegiatan Non Operasional terdiri dari pendapatan dan beban yang sifatnya *tidak* rutin dan bukan merupakan tugas pokok dan fungsi entitas. Surplus/Defisit dari Kegiatan Non Operasional Tahun 2023 dan 2022 adalah sebagai berikut:

Rincian Kegiatan Non Operasional TA 2023 dan 2022

URAIAN	TH 2022	TH 2021	NAIK (TURUN) %
Penerimaan Kembali Belanja Pegawai TA Yang Lalu	-	-	0,00
Penerimaan Kembali Belanja Barang TA Yang Lalu	-	-	0,00
Penerimaan Kembali Belanja Modal TA Yang Lalu	-	-	0,00
Pendapatan Penyesuaian Nilai Persediaan *)	-	-	0,00
Beban Penyesuaian Nilai Persediaan	-	-	0,00
Beban Persediaan Rusak/Usang	-	-	0,00
Surplus (Defisit) dari Kegiatan Non Operasional	-	-	0,00

*)Pendapatan/BebanPenyesuaian Nilai Persediaan timbul karena kebijakan penilaian persediaan menggunakan metode Harga Perolehan Terakhir. Akun ini tidak akan muncul ketika penilaian persediaan menggunakan metode First In First Out (FIFO)

Pos Luar Biasa D.12 Pos Luar Biasa

Rp 0 Pos Luar Biasa terdiri dari pendapatan dan beban yang sifatnya tidak sering terjadi, tidak dapat diramalkan dan berada di luar kendali entitas. Rincian Pos Luar Biasa untuk Tahun 2023 dan 2022 adalah sebagai berikut:

Rincian Pos Luar Biasa TA 2023 dan 2022

URAIAN	TH 2022	TH 2021	NAIK (TURUN) %
Pendapatan PNB	-	-	0,00
Beban Perjalanan Dinas	-	-	0,00
Beban Persediaan	-	-	0,00
Jumlah	-	-	0,00

E. PENJELASAN ATAS POS-POS LAPORAN PERUBAHAN EKUITAS

Ekuitas Awal Rp **E.1 Ekuitas Awal**

11.254.248.577 Nilai ekuitas pada tanggal 1 Januari 2023 dan 2022 adalah masing-masing sebesar Rp 11.254.248.577,- dan Rp. 9.650.697.894,-.

Defisit LO **E.2 Surplus (Defisit) LO**

Rp Jumlah Defisit LO untuk periode yang berakhir pada 31 Desember 2023 dan 2022 adalah sebesar Rp 12.668.676.838,- dan Rp 10.279.719.712,-. Defisit LO merupakan selisih kurang antara surplus/defisit kegiatan operasional, surplus/defisit kegiatan non operasional, dan pos luar biasa.

Penyesuaian Nilai Aset **E.3.1 Penyesuaian Nilai Aset**

Rp 0 Nilai Penyesuaian Nilai Aset untuk periode yang berakhir pada 31 Desember 2023 dan 2022 adalah sebesar Rp 0 dan Rp 0 Penyesuaian Nilai Aset merupakan hasil penyesuaian nilai persediaan akibat penerapan kebijakan harga perolehan terakhir.

Koreksi Nilai Persediaan Rp 0 **E.3.2 Koreksi Nilai Persediaan**

Koreksi Nilai Persediaan mencerminkan koreksi atas nilai persediaan yang diakibatkan karena kesalahan dalam pencatatan persediaan yang terjadi pada periode sebelumnya. Koreksi tambah atas nilai persediaan untuk Per 31 Desember 2023 dan 2022 adalah masing-masing sebesar Rp 0 dan Rp 0.

Selisih Revaluasi Aset Tetap Rp 0 **E.3.3 Selisih Revaluasi Aset Tetap**

Selisih Revaluasi Aset Tetap merupakan selisih yang muncul pada saat dilakukan penilaian ulang aset tetap. Selisih Revaluasi Aset Tetap untuk periode yang berakhir pada 31 Desember 2023 dan 2022 adalah masing-masing sebesar Rp 0 dan Rp 0.

Koreksi Aset Tetap Non Revaluasi Rp 0 **E.3.5 Koreksi Aset Tetap Non Revaluasi**

Koreksi Aset Tetap Non Revaluasi untuk periode yang berakhir pada 31 Desember 2023 dan 2022 adalah sebesar Rp. 0,- dan Rp 0,-. Koreksi nilai aset tetap non revaluasi merupakan koreksi atas transaksi koreksi nilai aset tetap dan aset lainnya yang bukan karena revaluasi nilai.

Koreksi Lain-Lain E.3.6 Koreksi Lain-Lain

Rp 0 Koreksi Lain-Lain untuk periode yang berakhir pada 31 Desember 2023 dan 2022 adalah sebesar Rp 0 dan Rp 0.

Transaksi Antar Entitas E.4 Transaksi Antar Entitas

Entitas Rp 14.877.040.833,- Nilai Transaksi Antar Entitas untuk periode yang berakhir pada 31 Desember 2023 dan 2022 adalah masing-masing sebesar Rp 14.877.040.833,- dan Rp 11.883.270.395,-. Transaksi antar Entitas adalah transaksi yang melibatkan dua atau lebih entitas yang berbeda baik internal KL, antar KL, antar BUN maupun KL dengan BUN.

Rincian Nilai Transaksi Antar Entitas

Transaksi Antar Entitas	Nilai
Diterima dari Entitas Lain	(25.560.773)
Ditagikan ke Entitas Lain	13.589.266.892
Transfer Masuk	1.313.334.714
Transfer Keluar	-
Pengesahan Hibah Langsung	-
Pengesahan Pengembalian Hibah Langsung	-
Jumlah	14.877.040.833

E.4.1 Diterima dari Entitas Lain (DDEL)/Ditagikan ke Entitas Lain (DKEL)

Diterima dari Entitas Lain/Ditagikan ke Entitas Lain merupakan transaksi antar entitas atas pendapatan dan belanja pada KL yang melibatkan kas negara (BUN). Pada periode hingga 31 Desember 2022, DDEL sebesar Rp 25.560.773,- sedangkan DKEL sebesar Rp 13.589.266.892,-.

E.4.2 Transfer Masuk/Transfer Keluar

Transfer Masuk/Transfer Keluar merupakan perpindahan aset/kewajiban dari satu entitas ke entitas lain pada internal KL, antar KL dan antara KL dengan BA-BUN. Transfer Masuk sampai dengan tanggal 31 Desember 2023 adalah Rp 1.313.334.714,-, Sedangkan Transfer Keluar sampai dengan tanggal 31 Desember sebesar Rp 0.

E.4.3 Pengesahan Hibah Langsung dan Pengembalian Pengesahan Hibah Langsung

Pengesahan Hibah Langsung merupakan transaksi atas pencatatan hibah langsung KL dalam bentuk kas, barang maupun jasa sedangkan pencatatan

pendapatan hibah dilakukan oleh BA-BUN. Pengesahan Hibah Langsung sampai dengan tanggal 31 Desember 2023 sebesar Rp 0.

Rincian pengesahan Hibah untuk tahun periode 31 Desember 2023 adalah sebagai berikut:

No	Pemberi Hibah	Bentuk Hibah	Nilai Hibah
1			Rp -
2			
Total Pengesahan			Rp -
Pengesahan Pengembalian Hibah			Rp -
Jumlah			Rp -

Ekuitas Akhir Rp **E.5 Ekuitas Akhir**

13.462.912.572,- Nilai Ekuitas pada tanggal 31 Desember 2023 dan 2022 adalah masing-masing sebesar Rp 13.462.612.572,- dan Rp 11.254.248.577,-.

F. PENGUNGKAPAN-PENGUNGKAPAN LAINNYA.

F.1 KEJADIAN-KEJADIAN PENTING SETELAH TANGGAL NERACA

-

F.2 PENGUNGKAPAN LAIN-LAIN

- Kantor Regional XIV BKN Manokwari belum memiliki gedung dan bangunan sendiri sejak TA 2015. Gedung dan tanah yang digunakan saat ini merupakan Pinjam Pakai Barang Milik Pemerintah Provinsi Papua Barat dengan jangka waktu selama 3 tahun dari tanggal 03 Desember 2014 sampai dengan 02 Desember 2018 dan dapat diperpanjang sesuai dengan kesepakatan para pihak (Perjanjian Pinjam Pakai Antara Pemerintah Provinsi Papua Barat dengan Badan Kepegawaian Negara Nomor : 011/1991.1/QPB/2014, Nomor : 20/K/KS/XII/2014 yang diperbarui dengan Perjanjian Pinjam Pakai Tanah dan Bangunan Antara Pemerintah Provinsi Papua Barat dengan Badan Kepegawaian Negara Nomor : 011/1611/SETDA-PB/2018, Nomor : 3G/A/KS/X/2018 Tanggal 10 Oktober 2018 dengan jangka waktu selama 5 (lima) tahun.
- Sedangkan untuk MOU Pinjam Pakai antara BKN dengan Pemerintah Kabupaten Sorong Nomor: 030/448/2017 dan 22/A/KS/2017 tanggal 23 Mei 2017, perjanjian pinjam pakai tanah, gedung dan bangunan UPT Sorong telah berakhir pada Mei 2022. Sesuai dengan Surat Sekretariat Daerah Sorong Nomor: 800/281/2022 tanggal 6 Juni 2022 tentang Persetujuan Pinjam Pakai Tanah dan Bangunan Milik Pemda Kabupaten Sorong Papua Barat, UPT Sorong masih diperbolehkan menempati Tanah, Gedung dan Bangunan tersebut selama 3 (tiga) tahun dari tahun 2022-2025.

LAPORAN OPERASIONAL
TINGKAT SATUAN KERJA
PER 31 DESEMBER 2023 - AUDITED
(DALAM RUPIAH)



KEMENTERIAN NEGARA/LEMBAGA : (088) **BADAN KEPEGAWAIAN NEGARA**
UNIT ORGANISASI : (01) **BADAN KEPEGAWAIAN NEGARA**
WILAYAH/PROVINSI : (3300) **PAPUA BARAT**
SATUAN KERJA : (667652) **KANTOR REGIONAL XIV BKN MANOKWARI**

Tgl Data : 12/05/24 6:27 PM

Tgl Cetak : 12/05/24 8:12 PM

Halaman : 1

lap_lo_satker

URAIAN	2023	2022	KENAIKAN/ PENURUNAN	(%)
KEGIATAN OPERASIONAL	0	0	0	
PENDAPATAN OPERASIONAL	0	0	0	
PENDAPATAN PERPAJAKAN	0	0	0	
Pendapatan Pajak Penghasilan	0	0	0	
Pendapatan Pajak Pertambahan Nilai dan Penjualan Barang Mewah	0	0	0	
Pendapatan Pajak Bumi dan Bangunan	0	0	0	
Pendapatan Bea Perolehan Hak atas Tanah dan Bangunan	0	0	0	
Pendapatan Cukai	0	0	0	
Pendapatan Pajak Lainnya	0	0	0	
Pendapatan Bea Masuk	0	0	0	
Pendapatan Bea Keluar	0	0	0	
Jumlah Pendapatan Perpajakan	0	0	0	
PENDAPATAN NEGARA BUKAN PAJAK	0	0	0	
Pendapatan Sumber Daya Alam	0	0	0	
Pendapatan Bagian Pemerintah atas Laba	0	0	0	
Pendapatan Negara Bukan Pajak Lainnya	5,805,500	0	5,805,500	
Jumlah Pendapatan Negara Bukan Pajak	5,805,500	0	5,805,500	
PENDAPATAN HIBAH	0	0	0	
Pendapatan Hibah	0	0	0	
Jumlah Pendapatan Hibah	0	0	0	
Jumlah Pendapatan	5,805,500	0	5,805,500	
BEBAN OPERASIONAL	0	0	0	
Beban Pegawai	4,469,181,535	4,030,301,550	438,879,985	10.89
Beban Persediaan	185,559,080	374,182,252	(188,623,172)	(50.409)
Beban Barang dan Jasa	3,351,568,566	2,405,380,730	946,187,836	39.336
Beban Pemeliharaan	656,161,769	471,217,539	184,944,230	39.248
Beban Perjalanan Dinas	2,601,541,760	1,761,994,817	839,546,943	47.648
Beban Barang Untuk Diserahkan Kepada Masyarakat	0	0	0	
Beban Bunga	0	0	0	

LAPORAN OPERASIONAL
TINGKAT SATUAN KERJA
PER 31 DESEMBER 2023 - AUDITED
(DALAM RUPIAH)



KEMENTERIAN NEGARA/LEMBAGA : (088) BADAN KEPEGAWAIAN NEGARA
UNIT ORGANISASI : (01) BADAN KEPEGAWAIAN NEGARA
WILAYAH/PROVINSI : (3300) PAPUA BARAT
SATUAN KERJA : (667652) KANTOR REGIONAL XIV BKN MANOKWARI

Tgl Data : 12/05/24 6:27 PM

Tgl Cetak : 12/05/24 8:12 PM

Halaman : 2

lap_lo_satker



URAIAN	2023	2022	KENAIKAN/ PENURUNAN	(%)
Beban Subsidi	0	0	0	
Beban Hibah	0	0	0	
Beban Bantuan Sosial	0	0	0	
Beban Penyusutan dan Amortisasi	1,422,244,582	1,246,052,811	176,191,771	14.14
Beban Penyisihan Piutang Tak Tertagih	33,442	0	33,442	
Beban Transfer	0	0	0	
Beban Lain-Lain	0	0	0	
JUMLAH BEBAN	12,686,290,734	10,289,129,699	2,397,161,035	23.298
SURPLUS/DEFISIT DARI KEGIATAN OPERASIONAL	(12,680,485,234)	(10,289,129,699)	(2,391,355,535)	23.242
KEGIATAN NON OPERASIONAL	0	0	0	
Surplus/Defisit Pelepasan Aset Non Lancar	0	0	0	
Pendapatan Pelepasan Aset Non Lancar	0	0	0	
Beban Pelepasan Aset Non Lancar	0	0	0	
Surplus/Defisit Penyelesaian Kewajiban Jangka Panjang	0	0	0	
Pendapatan Penyelesaian Kewajiban Jangka Panjang	0	0	0	
Beban Penyelesaian Kewajiban Jangka Panjang	0	0	0	
Surplus/Defisit dari Kegiatan Non Operasional Lainnya	11,808,396	9,409,987	2,398,409	25.488
Pendapatan dari Kegiatan Non Operasional Lainnya	11,808,396	9,409,987	2,398,409	25.488
Beban dari Kegiatan Non Operasional Lainnya	0	0	0	
JUMLAH SURPLUS/DEFISIT DARI KEGIATAN NON OPERASIONAL	11,808,396	9,409,987	2,398,409	25.488
SURPLUS/DEFISIT SEBELUM POS LUAR BIASA	(12,668,676,838)	(10,279,719,712)	(2,388,957,126)	23.24
POS LUAR BIASA	0	0	0	
Beban Luar Biasa	0	0	0	
POS LUAR BIASA	0	0	0	
SURPLUS/DEFISIT - LO	(12,668,676,838)	(10,279,719,712)	(2,388,957,126)	23.24

Keterangan :

FINAL

MANOKWARI, 12 Mei 2024

Penanggung Jawab UAKPA

 KUASA PENGGUNA ANGGARAN 

HARDIANAWATI

196806011997032001

**LAPORAN REALISASI ANGGARAN SATUAN KERJA
UNTUK PERIODE YANG BERAKHIR 31 DESEMBER 2023 - AUDITED
(DALAM RUPIAH)**



KEMENTERIAN/LEMBAGA : BADAN KEPEGAWAIAN NEGARA 088
ESELON I : BADAN KEPEGAWAIAN NEGARA 01
SATUAN KERJA : KANTOR REGIONAL XIV BKN MANOKWARI 667652

Tgl Data : 12/05/24 12:29 PM
Tgl Cetak : 12/05/24 6:53 PM
Halaman : 1
lap_jra_face_salker_new

URAIAN	2023					2022		
	ANGGARAN	REALISASI	REALISASI DI ATAS (BAWAH) ANGGARAN	%	ANGGARAN	REALISASI	REALISASI DI ATAS (BAWAH) ANGGARAN	%
1	2	4	5	6	7	8	9	10
A. Pendapatan Negara Dan Hibah	0	0	0	0	0	0	0	0
I. Pendapatan Perpajakan	0	0	0	0	0	0	0	0
1. Pajak Dalam Negeri	0	0	0	0	0	0	0	0
2. Pajak Perdagangan Internasional	0	0	0	0	0	0	0	0
II. Pendapatan Penerimaan Negara Bukan Pajak	0	25,560,773	25,560,773	0	0	9,409,987	9,409,987	0
1. Pendapatan Sumber Daya Alam	0	0	0	0	0	0	0	0
2. Pendapatan dari Kekayaan Negara Dipisahkan	0	0	0	0	0	0	0	0
3. Pendapatan BLU	0	0	0	0	0	0	0	0
4. Pendapatan Penerimaan Negara Bukan Pajak Lainnya	0	25,560,773	25,560,773	0	0	9,409,987	9,409,987	0
III. Pendapatan Hibah	0	0	0	0	0	0	0	0
Jumlah Pendapatan Negara dan Hibah (A.I + A.II + A.III)	0	25,560,773	25,560,773	0	0	9,409,987	9,409,987	0
B. Belanja Negara	0	0	0	0	0	0	0	0
I. Belanja Pemerintah Pusat	13,702,648,000	13,589,266,892	(113,381,108)	99	10,383,214,000	10,255,046,304	(128,167,696)	99
1. Belanja Pegawai	4,582,367,000	4,476,399,260	(105,967,740)	98	4,165,411,000	4,038,554,235	(126,856,765)	97
2. Belanja Barang	6,886,365,000	6,878,966,548	(7,398,452)	100	5,217,803,000	5,216,868,568	(934,432)	100
3. Belanja Modal	2,233,916,000	2,233,901,084	(14,916)	100	1,000,000,000	999,623,501	(376,499)	100
4. Belanja Pembayaran Bunga Utang	0	0	0	0	0	0	0	0
5. Belanja Subsidi	0	0	0	0	0	0	0	0
6. Belanja Hibah	0	0	0	0	0	0	0	0
7. Belanja Bantuan Sosial	0	0	0	0	0	0	0	0
8. Belanja Lain-lain	0	0	0	0	0	0	0	0
II. Transfer ke Daerah dan Dana Desa	0	0	0	0	0	0	0	0
1. Transfer ke Daerah	0	0	0	0	0	0	0	0

LAPORAN REALISASI ANGGARAN SATUAN KERJA
UNTUK PERIODE YANG BERAKHIR 31 DESEMBER 2023 - AUDITED
(DALAM RUPIAH)



KEMENTERIAN/LEMBAGA : BADAN KEPEGAWAIAN NEGARA 088
ESELON I : BADAN KEPEGAWAIAN NEGARA 01
SATUAN KERJA : KANTOR REGIONAL XIV BKN MANOKWARI 667652

Tgl Data : 12/05/24 12:29 PM
Tgl Cetak : 12/05/24 6:53 PM
Halaman : 2
lap_lra_face_satker_new

URAIAN	2023				2022			
	ANGGARAN	REALISASI	REALISASI DI ATAS (BAWAH) ANGGARAN	%	ANGGARAN	REALISASI	REALISASI DI ATAS (BAWAH) ANGGARAN	%
1	2	4	5	6	7	8	9	10
a. Dana Perimbangan	0	0	0	0	0	0	0	0
1. Dana Transfer Umum	0	0	0	0	0	0	0	0
a. Dana Bagi Hasil	0	0	0	0	0	0	0	0
b. Dana Alokasi Umum	0	0	0	0	0	0	0	0
2. Dana Transfer Khusus	0	0	0	0	0	0	0	0
a. Dana Alokasi Khusus Fisik	0	0	0	0	0	0	0	0
b. Dana Alokasi Khusus Non Fisik	0	0	0	0	0	0	0	0
b. Dana Insentif Daerah	0	0	0	0	0	0	0	0
c. Dana Keistimewaan DIY	0	0	0	0	0	0	0	0
d. Dana Otonomi Khusus	0	0	0	0	0	0	0	0
2. Dana Desa	0	0	0	0	0	0	0	0
3. Hibah Kepada Daerah	0	0	0	0	0	0	0	0
Jumlah Belanja Negara (B.I + B.II)	13,702,648,000	13,589,266,892	(113,381,108)	99	10,383,214,000	10,255,046,304	(128,167,696)	99
C. PEMBIAYAAN	0	0	0	0	0	0	0	0

Keterangan :
FINAL

MANOKWARI, 12 Mei 2024
Penanggung Jawab UAKPA
KUASA PENGGUNA ANGGARAN

HARDIANAWATI
196806011997032001

LAPORAN PERUBAHAN EKUITAS
TINGKAT SATUAN KERJA
 PER 31 DESEMBER 2023 - AUDITED
 (DALAM RUPIAH)



KEMENTERIAN NEGARA/LEMBAGA : (088) BADAN KEPEGAWAIAN NEGARA
 UNIT ORGANISASI : (01) BADAN KEPEGAWAIAN NEGARA
 WILAYAH/PROVINSI : (3300) PAPUA BARAT
 SATUAN KERJA : (667652) KANTOR REGIONAL XIV BKN MANOKWARI

Tgl Data : 12/05/24 12:00 PM

Tgl Cetak : 12/05/24 6:53 PM

Halaman : 1

lap_lpe_satker

URAIAN	2023	2022	KENAIKAN/ PENURUNAN	(%)
EKUITAS AWAL	11,254,248,577	9,650,697,894	1,603,550,683	-
SURPLUS/DEFISIT-LO	(12,668,676,838)	(10,279,719,712)	(2,388,957,126)	-
KOREKSI YANG MENAMBAH/MENGURANGI EKUITAS	0	0	0	-
PENYESUAIAN NILAI ASET	0	0	0	-
KOREKSI ATAS REKLASIFIKASI	0	0	0	-
KOREKSI NILAI ASET NON REVALUASI	0	0	0	-
TRANSAKSI ANTAR ENTITAS	14,877,040,833	11,883,270,395	2,993,770,438	-
KENAIKAN/PENURUNAN EKUITAS	2,208,363,995	1,603,550,683	604,813,312	-
EKUITAS AKHIR	13,462,612,572	11,254,248,577	2,208,363,995	-

Keterangan :

FINAL

MANOKWARI, 12 Mei 2024

Penanggung Jawab UAKPA

KUASA PENGGUNA ANGGARAN

HARDIANAWATI

196806011997032001

NERACA
TINGKAT SATUAN KERJA
PER 31 DESEMBER 2023 - AUDITED
(DALAM RUPIAH)



KEMENTERIAN NEGARA/LEMBAGA : (088) BADAN KEPEGAWAIAN NEGARA
UNIT ORGANISASI : (01) BADAN KEPEGAWAIAN NEGARA
WILAYAH/PROVINSI : (3300) PAPUA BARAT
SATUAN KERJA : (667652) KANTOR REGIONAL XIV BKN MANOKWARI

Tgl Data : 12/05/24 12:00 PM

Tgl Cetak : 12/05/24 6:53 PM

Halaman : 1

lap_neraca_satker_komparatif

NAMA PERKIRAAN	JUMLAH		Kenaiikan (Penurunan)	
	2023	2022	Jumlah	%
1	2	3	4	5
ASET				
ASET LANCAR				
Piutang Bukan Pajak	6,688,350	0	6,688,350	0.00
Penyisihan Piutang Tidak Tertagih - Piutang Bukan Pajak	(33,442)	0	(33,442)	0.00
PIUTANG BUKAN PAJAK (NETTO)	6,654,908	0	6,654,908	0.00
Persediaan	44,708,946	19,842,020	24,866,926	125.32
JUMLAH ASET LANCAR	51,363,854	19,842,020	31,521,834	158.86
ASET TETAP				
Tanah	4,624,710,000	4,624,710,000	0	0.00
Peralatan dan Mesin	13,420,581,744	11,304,016,946	2,116,564,798	18.72
Gedung dan Bangunan	499,327,000	499,327,000	0	0.00
Aset Tetap Lainnya	4,164,834,204	2,636,880,092	1,527,954,112	57.95
AKUMULASI PENYUSUTAN	(9,281,528,742)	(7,817,215,160)	(1,464,313,582)	18.73
JUMLAH ASET TETAP	13,427,924,206	11,247,718,878	2,180,205,328	19.38
ASET LAINNYA				
Dana Yang Dibatasi Penggunaannya	147,555,000	0	147,555,000	0.00
Aset Lain-lain	619,790,904	619,790,904	0	0.00
AKUMULASI PENYUSUTAN/AMORTISASI ASET LAINNYA	(619,790,904)	(619,009,904)	(781,000)	0.13
JUMLAH ASET LAINNYA	147,555,000	781,000	146,774,000	18,793.09
JUMLAH ASET	13,626,843,060	11,268,341,898	2,358,501,162	20.93
KEWAJIBAN				
KEWAJIBAN JANGKA PENDEK				
Utang kepada Pihak Ketiga	164,230,488	14,093,321	150,137,167	1,065.31
JUMLAH KEWAJIBAN JANGKA PENDEK	164,230,488	14,093,321	150,137,167	1,065.31
JUMLAH KEWAJIBAN	164,230,488	14,093,321	150,137,167	1,065.31
EKUITAS				
EKUITAS				
Ekuitas	13,462,612,572	11,254,248,577	2,208,363,995	19.62
JUMLAH EKUITAS	13,462,612,572	11,254,248,577	2,208,363,995	19.62
JUMLAH EKUITAS	13,462,612,572	11,254,248,577	2,208,363,995	19.62
JUMLAH KEWAJIBAN DAN EKUITAS	13,626,843,060	11,268,341,898	2,358,501,162	20.93

NERACA
TINGKAT SATUAN KERJA
PER 31 DESEMBER 2023 - AUDITED
(DALAM RUPIAH)



KEMENTERIAN NEGARA/LEMBAGA : (088) BADAN KEPEGAWAIAN NEGARA
UNIT ORGANISASI : (01) BADAN KEPEGAWAIAN NEGARA
WILAYAH/PROVINSI : (3300) PAPUA BARAT
SATUAN KERJA : (667652) KANTOR REGIONAL XIV BKN MANOKWARI

Tgl Data : 12/05/24 12:00 PM

Tgl Cetak : 12/05/24 6:53 PM

Halaman : 2


lap_neraca_satker_komparatif

Keterangan :

FINAL

MANOKWARI, 12 Mei 2024

Penanggung Jawab UAKPA

 **KUASA PENGGUNA ANGGARAN**

HARDIANAWATI

196806011997032001

NERACA PERCOBAAN (BASIS AKRUAL)

TINGKAT SATUAN KERJA

PER 31 DESEMBER 2023 - AUDITED

(DALAM RUPIAH)



KEMENTERIAN NEGARA/LEMBAGA : (088) BADAN KEPEGAWAIAN NEGARA

UNIT ORGANISASI : (01) BADAN KEPEGAWAIAN NEGARA

WILAYAH/PROVINSI : (3300) PAPUA BARAT

SATUAN KERJA : (667652) KANTOR REGIONAL XIV BKN MANOKWARI

Tgl Data : 12/05/24 12:29 PM

Tgl Cetak : 12/05/24 6:53 PM

Halaman : 1

lap_neraca_percobaan_akrual_satker

KODE TRN	KODE AKUN	NAMA AKUN	DEBET	KREDIT
1	2	3	4	5
0.0	115212	Piutang Lainnya	6,688,350	0
0.0	116212	Penyisihan Piutang Tidak Tertagih – Piutang Lainnya	0	33,442
0.0	117111	Barang Konsumsi	31,403,476	0
0.0	117113	Bahan untuk Pemeliharaan	13,305,470	0
0.0	131111	Tanah	4,624,710,000	0
0.0	132111	Peralatan dan Mesin	13,420,581,744	0
0.0	133111	Gedung dan Bangunan	499,327,000	0
0.0	135111	Aset Tetap Renovasi	4,164,834,204	0
0.0	137111	Akumulasi Penyusutan Peralatan dan Mesin	0	9,256,562,392
0.0	137211	Akumulasi Penyusutan Gedung dan Bangunan	0	24,966,350
0.0	163139	Dana di Rekening Penampungan-Kementerian/Lembaga	147,555,000	0
0.0	166112	Aset Tetap yang tidak digunakan dalam operasi pemerintahan	619,790,904	0
0.0	169122	Akumulasi Penyusutan Aset Tetap yang Tidak Digunakan dalam Operasi Pemerintahan	0	619,790,904
0.0	212112	Beban barang yang masih harus dibayar	0	16,675,488
0.0	212191	Utang kepada Pihak Ketiga Lainnya	0	147,555,000
0.0	313111	Ditagihkan ke Entitas Lain	0	13,589,266,892
0.0	313121	Diterima dari Entitas Lain	25,560,773	0
0.0	313221	Transfer Masuk	0	1,313,334,714
0.0	391111	Ekuitas	0	11,254,248,577
3.0	425811	Pendapatan Denda Penyelesaian Pekerjaan Pemerintah	0	5,805,500
3.0	425912	Penerimaan Kembali Beban Barang Tahun Anggaran Yang Lalu	0	11,808,396
3.0	511111	Beban Gaji Pokok PNS	2,578,532,260	0
3.0	511119	Beban Pembulatan Gaji PNS	44,020	0
3.0	511121	Beban Tunj. Suami/Istri PNS	132,228,714	0
3.0	511122	Beban Tunj. Anak PNS	38,089,877	0
3.0	511123	Beban Tunj. Struktural PNS	138,380,000	0
3.0	511124	Beban Tunj. Fungsional PNS	245,968,000	0
3.0	511125	Beban Tunj. PPh PNS	9,889,554	0
3.0	511126	Beban Tunj. Beras PNS	137,815,260	0
3.0	511129	Beban Uang Makan PNS	447,188,850	0
3.0	511138	Beban Tunjangan Khusus Papua PNS	331,435,000	0
3.0	511151	Beban Tunjangan Umum PNS	62,945,000	0
3.0	512211	Beban Uang Lembur	346,665,000	0
3.0	521111	Beban Keperluan Perkantoran	1,146,674,541	0
3.0	521115	Beban Honor Operasional Satuan Kerja	128,640,000	0
3.0	521119	Beban Barang Operasional Lainnya	58,913,935	0
3.0	521211	Beban Bahan	285,956,540	0
3.0	521213	Beban Honor Output Kegiatan	126,220,000	0

NERACA PERCOBAAN (BASIS AKRUAL)
TINGKAT SATUAN KERJA
 PER 31 DESEMBER 2023 - AUDITED
 (DALAM RUPIAH)



KEMENTERIAN NEGARA/LEMBAGA : (088) BADAN KEPEGAWAIAN NEGARA
 UNIT ORGANISASI : (01) BADAN KEPEGAWAIAN NEGARA
 WILAYAH/PROVINSI : (3300) PAPUA BARAT
 SATUAN KERJA : (667652) KANTOR REGIONAL XIV BKN MANOKWARI

Tgl Data : 12/05/24 12:29 PM

Tgl Cetak : 12/05/24 6:53 PM

Halaman : 2

lap_neraca_percobaan_akrual_satker

KODE TRN	KODE AKUN	NAMA AKUN	DEBET	KREDIT
1	2	3	4	5
3.0	521252	Beban Peralatan dan Mesin - Ekstrakomptabel	39,737,230	0
3.0	522111	Beban Langganan Listrik	253,719,959	0
3.0	522112	Beban Langganan Telepon	9,102,300	0
3.0	522113	Beban Langganan Air	34,550,000	0
3.0	522141	Beban Sewa	852,705,511	0
3.0	522191	Beban Jasa Lainnya	410,769,800	0
3.0	522192	Beban Jasa - Penanganan Pandemi COVID-19	4,578,750	0
3.0	523119	Beban Pemeliharaan Gedung dan Bangunan Lainnya	422,137,011	0
3.0	523121	Beban Pemeliharaan Peralatan dan Mesin	186,253,658	0
3.0	524111	Beban Perjalanan Dinas Biasa	2,336,658,760	0
3.0	524113	Beban Perjalanan Dinas Dalam Kota	20,690,000	0
3.0	524119	Beban Perjalanan Dinas Paket Meeting Luar Kota	244,193,000	0
3.0	591111	Beban Penyusutan Peralatan dan Mesin	1,411,477,042	0
3.0	591211	Beban Penyusutan Gedung dan Bangunan	9,986,540	0
3.0	592222	Beban Penyusutan Penyusutan Aset Tetap yang Tidak Digunakan dalam Operasional Pemerintah	781,000	0
3.0	593111	Beban Persediaan konsumsi	185,559,080	0
3.0	593113	Beban Persediaan bahan untuk pemeliharaan	47,771,100	0
3.0	594212	Beban Penyisihan Piutang Tidak Tertagih – Piutang Lainnya	33,442	0
JUMLAH			36,240,047,655	36,240,047,655

Keterangan :

FINAL

MANOKWARI, 12 Mei 2024

Penanggung Jawab UAKPA

✓ KUASA PENGGUNA ANGGARAN ✓

HARDIANAWATI
 196806011997032001

NERACA PERCOBAAN (BASIS KAS)

TINGKAT SATUAN KERJA

PER 31 DESEMBER 2023 - AUDITED

(DALAM RUPIAH)



KEMENTERIAN NEGARA/LEMBAGA : (088) BADAN KEPEGAWAIAN NEGARA

UNIT ORGANISASI : (01) BADAN KEPEGAWAIAN NEGARA

WILAYAH/PROVINSI : (3300) PAPUA BARAT

SATUAN KERJA : (667652) KANTOR REGIONAL XIV BKN MANOKWARI

Tgl Data : 12/05/24 12:00 PM

Tgl Cetak : 12/05/24 6:53 PM

Halaman : 1

lap_neraca_percobaan_kas_satker

KODE TRN	KODE AKUN	NAMA AKUN	DEBET	KREDIT
1	2	3	4	5
0.0	313111	DITAGIHKAN KE ENTITAS LAIN	0	13,589,266,892
0.0	313121	DITERIMA DARI ENTITAS LAIN	25,560,773	0
3.0	425811	Pendapatan Denda Penyelesaian Pekerjaan Pemerintah	0	5,805,500
3.0	425912	Penerimaan Kembali Belanja Barang Tahun Anggaran Yang Lalu	0	11,808,396
3.0	425913	Penerimaan Kembali Belanja Modal Tahun Anggaran Yang Lalu	0	7,946,877
3.0	511111	Belanja Gaji Pokok PNS	2,578,964,160	0
3.0	511119	Belanja Pembulatan Gaji PNS	48,311	0
3.0	511121	Belanja Tunj. Suami/Istri PNS	132,271,904	0
3.0	511122	Belanja Tunj. Anak PNS	38,094,107	0
3.0	511123	Belanja Tunj. Struktural PNS	139,640,000	0
3.0	511124	Belanja Tunj. Fungsional PNS	247,568,000	0
3.0	511125	Belanja Tunj. PPh PNS	9,889,554	0
3.0	511126	Belanja Tunj. Beras PNS	137,815,260	0
3.0	511129	Belanja Uang Makan PNS	451,296,000	0
3.0	511138	Belanja Tunjangan Khusus Papua PNS	331,485,000	0
3.0	511151	Belanja Tunjangan Umum PNS	65,535,000	0
3.0	512211	Belanja Uang Lembur	346,665,000	0
3.0	521111	Belanja Keperluan Perkantoran	1,146,303,242	0
3.0	521115	Belanja Honor Operasional Satuan Kerja	128,640,000	0
3.0	521119	Belanja Barang Operasional Lainnya	58,913,935	0
3.0	521211	Belanja Bahan	285,956,540	0
3.0	521213	Belanja Honor Output Kegiatan	126,220,000	0
3.0	521252	Belanja Peralatan dan Mesin - Ekstrakomptabel	35,297,230	0
3.0	521811	Belanja Barang Persediaan Barang Konsumsi	149,010,688	0
3.0	521813	Belanja Barang Persediaan Pita Cukai, Meterai dan Leges	2,000,000	0
3.0	522111	Belanja Langganan Listrik	250,979,716	0
3.0	522112	Belanja Langganan Telepon	9,102,300	0
3.0	522113	Belanja Langganan Air	34,550,000	0
3.0	522141	Belanja Sewa	852,705,511	0
3.0	522191	Belanja Jasa Lainnya	410,769,800	0
3.0	522192	Belanja Jasa - Penanganan Pandemi COVID-19	4,578,750	0
3.0	523112	Belanja Barang Persediaan Pemeliharaan Gedung dan Bangunan	79,786,150	0
3.0	523119	Belanja Pemeliharaan Gedung dan Bangunan Lainnya	485,738,000	0
3.0	523121	Belanja Pemeliharaan Peralatan dan Mesin	186,253,658	0
3.0	523123	Belanja Barang Persediaan Pemeliharaan Peralatan dan Mesin	30,619,268	0
3.0	524111	Belanja Perjalanan Dinas Biasa	2,338,756,760	0
3.0	524113	Belanja Perjalanan Dinas Dalam Kota	20,690,000	0

NERACA PERCOBAAN (BASIS KAS)
TINGKAT SATUAN KERJA
PER 31 DESEMBER 2023 - AUDITED
(DALAM RUPIAH)



KEMENTERIAN NEGARA/LEMBAGA : (088) BADAN KEPEGAWAIAN NEGARA
UNIT ORGANISASI : (01) BADAN KEPEGAWAIAN NEGARA
WILAYAH/PROVINSI : (3300) PAPUA BARAT
SATUAN KERJA : (667652) KANTOR REGIONAL XIV BKN MANOKWARI

Tgl Data : 12/05/24 12:00 PM

Tgl Cetak : 12/05/24 6:53 PM

Halaman : 2

lap_neraca_percobaan_kas_satker

KODE TRN	KODE AKUN	NAMA AKUN	DEBET	KREDIT
1	2	3	4	5
3.0	524119	Belanja Perjalanan Dinas Paket Meeting Luar Kota	244,193,000	0
3.0	532111	Belanja Modal Peralatan dan Mesin	761,601,084	0
3.0	536121	Belanja Penambahan Nilai Aset Tetap Lainnya dan/atau Aset Lainnya	1,472,300,000	0
3.1	511119	Pengembalian Belanja Pembulatan Gaji PNS	0	4,236
3.1	511129	Pengembalian Belanja Uang Makan PNS	0	278,800
3.1	511151	Pengembalian Belanja Tunjangan Umum PNS	0	2,590,000
3.1	524111	Pengembalian Belanja Perjalanan Dinas Biasa	0	2,098,000
JUMLAH			13,619,798,701	13,619,798,701

Keterangan :

FINAL

MANOKWARI, 12 Mei 2024

Penanggung Jawab UAKPA

KUASA PENGGUNA ANGGARAN

HARDIANAWATI

196806011997032001

**LAPORAN REALISASI ANGGARAN BELANJA
TINGKAT SATUAN KERJA
UNTUK PERIODE YANG BERAKHIR 31 DESEMBER 2023**



KEMENTERIAN NEGARA/LEMBAGA : 088 ESELON I : 01 WILAYAH/PROVINSI : 3300 SATUAN KERJA : 667652 JENIS SATUAN KERJA : KD	BADAN KEPEGAWAIAN NEGARA BADAN KEPEGAWAIAN NEGARA PAPUA BARAT KANTOR REGIONAL XIV BKN MANOKWARI
---	--

Kode Lap : LRA.B.S.2
 Tanggal : 12/05/24 6:54 PM
 Halaman : 1
 Prt ID : lap_lra_bel_akun_satker
 Tgl Data : 12/5/24 1:43 PM

KODE	URAIAN	ANGGARAN SEMULA	ANGGARAN SETELAH REVISI	REALISASI BELANJA			% REALISASI ANGGARAN	SISA ANGGARAN
				BELANJA	PENGEMBALIAN BELANJA	BELANJA NETTO		
1	2	3	4	5	6	7=5-6	8=5/4	9=4-7
51	BELANJA PEGAWAI							
5111	Belanja Gaji dan Tunjangan PNS	3.276.196.000	2.583.387.000	2.578.964.160	0	2.578.964.160	99.83	4.422.840
511111	Belanja Gaji Pokok PNS	56.000	57.000	48.311	4.236	44.075	84.76	12.925
511119	Belanja Pembulatan Gaji PNS	243.138.000	132.548.000	132.271.904	0	132.271.904	99.79	276.096
511121	Belanja Tunj. Suami/Istri PNS	55.818.000	38.188.000	38.094.107	0	38.094.107	99.75	93.893
511122	Belanja Tunj. Anak PNS	277.340.000	139.640.000	139.640.000	0	139.640.000	100	0
511123	Belanja Tunj. Struktural PNS	307.860.000	247.570.000	247.568.000	0	247.568.000	100	2.000
511124	Belanja Tunj. Fungsional PNS	16.548.000	18.407.000	9.889.554	0	9.889.554	53.73	8.517.446
511125	Belanja Tunj. PPh PNS	133.836.000	137.820.000	137.815.260	0	137.815.260	100	4.740
511126	Belanja Tunj. Beras PNS	720.913.000	451.585.000	451.296.000	278.800	451.017.200	97.77	10.567.800
511129	Belanja Uang Makan PNS	484.044.000	366.612.000	331.485.000	0	331.485.000	90.42	35.127.000
511138	Belanja Tunjangan Khusus Papua PNS	93.170.000	65.535.000	65.535.000	2.590.000	62.945.000	100	2.591.000
511151	Belanja Tunjangan Umum PNS	5.608.919.000	4.191.350.000	4.132.607.296	2.873.036	4.129.734.260	98.6	61.615.740
5122	JUMLAH SUB KELOMPOK BELANJA 5111							
51221	Belanja Lembur	209.493.000	391.017.000	346.665.000	0	346.665.000	88.66	44.352.000
512211	Belanja Uang Lembur	209.493.000	391.017.000	346.665.000	0	346.665.000	88.66	44.352.000
	JUMLAH SUB KELOMPOK BELANJA 5122							
	JUMLAH KELOMPOK BELANJA 51	5.818.412.000	4.582.367.000	4.479.272.296	2.873.036	4.476.399.260	97.75	105.967.740
52	BELANJA BARANG							
5211	Belanja Barang Operasional							
521111	Belanja Keperluan Perkantoran	1.519.560.000	1.146.431.000	1.146.303.242	0	1.146.303.242	99.99	127.758
521115	Belanja Honor Operasional Satuan Kerja	128.640.000	128.640.000	128.640.000	0	128.640.000	100	0
521119	Belanja Barang Operasional Lainnya	1.850.000	59.003.000	58.913.935	0	58.913.935	99.85	89.065
	JUMLAH SUB KELOMPOK BELANJA 5211	1.650.050.000	1.334.074.000	1.333.857.177	0	1.333.857.177	99.98	216.823
5212	Belanja Barang Non Operasional							
521211	Belanja Bahan	100.763.000	286.007.000	285.956.540	0	285.956.540	99.98	50.460
521213	Belanja Honor Output Kegiatan	0	126.220.000	126.220.000	0	126.220.000	100	0
521252	Belanja Peralatan dan Mesin - Ekstrakomplabel	0	35.325.000	35.297.230	0	35.297.230	99.92	27.770
	JUMLAH SUB KELOMPOK BELANJA 5212	100.763.000	447.552.000	447.473.770	0	447.473.770	99.98	78.230
5218	Belanja Barang Persediaan							
521811	Belanja Barang Persediaan	350.444.000	149.034.000	149.010.688	0	149.010.688	99.98	23.312
521813	Belanja Barang Persediaan Pita Cukai, Meterai dan Leges	1.000.000	2.000.000	2.000.000	0	2.000.000	100	0
	JUMLAH SUB KELOMPOK BELANJA 5218	351.444.000	151.034.000	151.010.688	0	151.010.688	99.98	23.312
5221	Belanja Jasa							

**LAPORAN REALISASI ANGGARAN BELANJA
TINGKAT SATUAN KERJA
UNTUK PERIODE YANG BERAKHIR 31 DESEMBER 2023**



KEMENTERIAN NEGARA/LEMBAGA : 088 ESELON I : 01 WILAYAH/PROVINSI : 3300 SATUAN KERJA : 667652 JENIS SATUAN KERJA : KD	BADAN KEPEGAWAIAN NEGARA BADAN KEPEGAWAIAN NEGARA PAPUA BARAT KANTOR REGIONAL XIV BKN MANOKWARI Kode Lap : LRA.B.S.2 Tanggal : 12/05/24 6:54 PM Halaman : 2 Prg ID : lap_lra_bel_akun_satker Tgl Data : 12/5/24 1:43 PM
---	---

KODE	URAIAN	ANGGARAN SEMULA	ANGGARAN SETELAH REVISI	REALISASI BELANJA			% REALISASI ANGGARAN	SISA ANGGARAN
				BELANJA	PENGEMBALIAN BELANJA	BELANJA NETTO		
1	2	3	4	5	6	7=5-6	8=5/4	9=4-7
522111	Belanja Langganan Listrik	144,000,000	250,984,000	250,979,716	0	250,979,716	100	4,284
522112	Belanja Langganan Telepon	9,240,000	9,108,000	9,102,300	0	9,102,300	99.94	5,700
522113	Belanja Langganan Air	54,000,000	34,554,000	34,550,000	0	34,550,000	99.99	4,000
522141	Belanja Sewa	0	852,901,000	852,705,511	0	852,705,511	99.98	195,489
522151	Belanja Jasa Profesi	67,200,000	0	0	0	0		0
522191	Belanja Jasa Lainnya	1,600,000	412,105,000	410,769,800	0	410,769,800	99.88	1,335,200
522192	Belanja Jasa - Penanganan Pandemi COVID-19	0	4,579,000	4,578,750	0	4,578,750	99.99	250
	JUMLAH SUB KELOMPOK BELANJA 5221	276,040,000	1,564,231,000	1,562,686,077	0	1,562,686,077	99.9	1,544,923
5231	Belanja Pemeliharaan							
523112	Belanja Barang Persediaan Pemeliharaan Gedung dan	37,870,000	79,868,000	79,786,150	0	79,786,150	99.9	81,850
523119	Belanja Pemeliharaan Gedung dan Bangunan Lainnya	508,088,000	485,996,000	485,738,000	0	485,738,000	99.95	258,000
523121	Belanja Pemeliharaan Peralatan dan Mesin	138,780,000	186,347,000	186,253,658	0	186,253,658	99.95	93,342
523123	Belanja Barang Persediaan Pemeliharaan Peralatan dan Mesin	0	30,621,000	30,619,268	0	30,619,268	99.99	1,732
	JUMLAH SUB KELOMPOK BELANJA 5231	684,738,000	782,832,000	782,397,076	0	782,397,076	99.94	434,924
5241	Belanja Perjalanan Dalam Negeri							
524111	Belanja Perjalanan Dinas Biasa	1,717,239,000	2,341,753,000	2,338,756,760	2,098,000	2,336,658,760	99.87	5,094,240
524113	Belanja Perjalanan Dinas Dalam Kota	0	20,696,000	20,690,000	0	20,690,000	99.97	6,000
524119	Belanja Perjalanan Dinas Paket Meeting Luar Kota	642,289,000	244,193,000	244,193,000	0	244,193,000	100	0
	JUMLAH SUB KELOMPOK BELANJA 5241	2,359,528,000	2,606,642,000	2,603,639,760	2,098,000	2,601,541,760	99.88	5,100,240
	JUMLAH SUB KELOMPOK BELANJA 52	5,422,563,000	6,886,365,000	6,881,064,548	2,098,000	6,878,966,548	99.92	7,396,452
53	BELANJA MODAL							
5321	Belanja Modal Peralatan dan Mesin							
532111	Belanja Modal Peralatan dan Mesin	359,500,000	761,616,000	761,601,084	0	761,601,084	100	14,916
	JUMLAH SUB KELOMPOK BELANJA 5321	359,500,000	761,616,000	761,601,084	0	761,601,084	100	14,916
5361	Belanja Modal Lainnya							
536121	Belanja Penambahan Nilai Aset Tetap Lainnya dan/atau Aset	1,540,500,000	1,472,300,000	1,472,300,000	0	1,472,300,000	100	0
	JUMLAH SUB KELOMPOK BELANJA 5361	1,540,500,000	1,472,300,000	1,472,300,000	0	1,472,300,000	100	0
	JUMLAH KELOMPOK BELANJA 53	1,900,000,000	2,233,916,000	2,233,901,084	0	2,233,901,084	100	14,916
	JUMLAH BELANJA	13,140,975,000	13,702,648,000	13,594,237,928	4,971,036	13,589,266,892	99.21	113,381,108

**LAPORAN REALISASI ANGGARAN BELANJA
TINGKAT SATUAN KERJA
MENURUT SUMBER DANA / JENIS BELANJA / AKUN
S.D BULAN 2023**

KEMENTERIAN NEGARA/LEMBAGA : 088
SATUAN KERJA : 667652

BADAN KEPEGAWAIAN NEGARA
KANTOR REGIONAL XIV BKN MANOKWARI

Kode Lap : LRA.B.S.1
Tanggal : 12/05/24 8:30 PM
Halaman : 1

Prg ID : lap_lra_sd_jb_akun_salker

KODE	URAIAN	ANGGARAN SEMULA	ANGGARAN SETELAH REVISI	REALISASI BELANJA			% REALISASI ANGGARAN	SISA ANGGARAN
				BELANJA	PENGEMBALIAN BELANJA	BELANJA NETTO		
1	2	3	4	5	6	7=5-6	8=5/4	9=4-7
01	RUPIAH MURNI							
51	BELANJA PEGAWAI							
511111	Belanja Gaji Pokok PNS	3,276,196,000	2,583,387,000	2,578,964,160	0	2,578,964,160	99.83	4,422,840
511119	Belanja Pembulatan Gaji PNS	56,000	57,000	48,311	4,236	44,075	77.32	12,925
511121	Belanja Tunj. Suami/Istri PNS	243,138,000	132,548,000	132,271,904	0	132,271,904	99.79	276,096
511122	Belanja Tunj. Anak PNS	55,818,000	38,188,000	38,094,107	0	38,094,107	99.75	93,893
511123	Belanja Tunj. Struktural PNS	277,340,000	139,640,000	139,640,000	0	139,640,000	100	0
511124	Belanja Tunj. Fungsional PNS	307,860,000	247,570,000	247,568,000	0	247,568,000	100	2,000
511125	Belanja Tunj. PPh PNS	16,548,000	18,407,000	9,889,554	0	9,889,554	53.73	8,517,446
511126	Belanja Tunj. Beras PNS	133,836,000	137,820,000	137,815,260	0	137,815,260	100	4,740
511129	Belanja Uang Makan PNS	720,913,000	461,585,000	451,296,000	278,800	451,017,200	97.71	10,567,800
511138	Belanja Tunjangan Khusus Papua PNS	484,044,000	366,612,000	331,485,000	0	331,485,000	90.42	35,127,000
511151	Belanja Tunjangan Umum PNS	93,170,000	65,536,000	65,535,000	2,590,000	62,945,000	96.05	2,591,000
512211	Belanja Uang Lembur	209,493,000	391,017,000	346,665,000	0	346,665,000	88.66	44,352,000
	JUMLAH BELANJA PEGAWAI	5,818,412,000	4,582,367,000	4,479,272,296	2,873,036	4,476,399,260	97.75	105,967,740
52	BELANJA BARANG							
521111	Belanja Keperluan Perkantoran	1,519,560,000	1,146,431,000	1,146,303,242	0	1,146,303,242	99.99	127,758
521115	Belanja Honor Operasional Satuan Kerja	128,640,000	128,640,000	128,640,000	0	128,640,000	100	0
521119	Belanja Barang Operasional Lainnya	1,850,000	59,003,000	58,913,935	0	58,913,935	99.85	89,065
521211	Belanja Bahan	100,763,000	286,007,000	285,956,540	0	285,956,540	99.98	50,460
521213	Belanja Honor Output Kegiatan	0	126,220,000	126,220,000	0	126,220,000	100	0
521252	Belanja Peralatan dan Mesin - Ekstrakomptabel	0	35,325,000	35,297,230	0	35,297,230	99.92	27,770
521811	Belanja Barang Persediaan Barang Konsumsi	350,444,000	149,034,000	149,010,688	0	149,010,688	99.98	23,312
521813	Belanja Barang Persediaan Pita Cukai, Meterai dan Leges	1,000,000	2,000,000	2,000,000	0	2,000,000	100	0
522111	Belanja Langganan Listrik	144,000,000	250,979,716	250,979,716	0	250,979,716	100	4,284
522112	Belanja Langganan Telepon	9,240,000	9,108,000	9,102,300	0	9,102,300	99.94	5,700
522113	Belanja Langganan Air	54,000,000	34,554,000	34,550,000	0	34,550,000	99.99	4,000
522141	Belanja Sewa	0	852,901,000	852,705,511	0	852,705,511	99.98	195,489
522151	Belanja Jasa Profesi	67,200,000	0	0	0	0	0	0
522191	Belanja Jasa Lainnya	1,600,000	412,105,000	410,769,800	0	410,769,800	99.68	1,335,200
522192	Belanja Jasa - Penanganan Pandemi COVID-19	0	4,579,000	4,578,750	0	4,578,750	99.99	250
523112	Belanja Barang Persediaan Pemeliharaan Gedung dan Bangunan	37,870,000	79,868,000	79,786,150	0	79,786,150	99.9	81,850
523119	Belanja Pemeliharaan Gedung dan Bangunan Lainnya	508,088,000	485,996,000	485,738,000	0	485,738,000	99.95	258,000
523121	Belanja Pemeliharaan Peralatan dan Mesin	138,780,000	186,253,658	186,253,658	0	186,253,658	99.95	93,342
523123	Belanja Barang Persediaan Pemeliharaan Peralatan dan Mesin	0	30,621,000	30,619,268	0	30,619,268	99.99	1,732
524111	Belanja Perjalanan Dinas Biasa	1,717,239,000	2,341,753,000	2,338,756,760	2,098,000	2,336,658,760	99.78	5,094,240
524113	Belanja Perjalanan Dinas Dalam Kota	0	20,696,000	20,690,000	0	20,690,000	99.97	6,000
524119	Belanja Perjalanan Dinas Paket Meeting Luar Kota	642,289,000	244,193,000	244,193,000	0	244,193,000	100	0
	JUMLAH BELANJA BARANG	5,422,563,000	6,886,365,000	6,881,064,548	2,098,000	6,878,966,548	99.92	7,398,452

**LAPORAN REALISASI ANGGARAN BELANJA
TINGKAT SATUAN KERJA
MENURUT SUMBER DANA / JENIS BELANJA / AKUN
S.D BULAN 2023**

KEMENTERIAN NEGARA/LEMBAGA : 088
SATUAN KERJA : 667652

BADAN KEPEGAWAIAN NEGARA
KANTOR REGIONAL XIV BKN MANOKWARI

Kode Lap : LRA.B.S.1
Tanggal : 12/05/24 8:30 PM
Halaman : 2
Prg ID : lap_lra_sd_jb_akun_salker

KODE	URAIAN	ANGGARAN SEMULA	ANGGARAN SETELAH REVISI	REALISASI BELANJA			REALISASI ANGGARAN %	SISA ANGGARAN
				BELANJA	PENGEMBALIAN BELANJA	BELANJA NETTO		
1	2	3	4	5	6	7=5-6	8=5/4	9=4-7
53	BELANJA MODAL							
532111	Belanja Modal Peralatan dan Mesin	359,500,000	761,616,000	761,601,084	0	761,601,084	100	14,916
536121	Belanja Penambahan Nilai Aset Tetap Lainnya dan/atau Aset Lainnya	1,540,500,000	1,472,300,000	1,472,300,000	0	1,472,300,000	100	0
	JUMLAH BELANJA MODAL	1,900,000,000	2,233,916,000	2,233,901,084	0	2,233,901,084	100	14,916
	JUMLAH RUPIAH MURNI	13,140,975,000	13,702,648,000	13,594,237,928	4,971,036	13,589,266,892	99.21	113,381,108
	TOTAL	13,140,975,000	13,702,648,000	13,594,237,928	4,971,036	13,589,266,892	99.21	113,381,108

NERACA PERCOBAAN
TINGKAT SATUAN KERJA
PER 1 JANUARI 2023 (SALDO AWAL)
(DALAM RUPIAH)

KEMENTERIAN NEGARA/LEMBAGA : 088

BADAN KEPEGAWAIAN NEGARA

UNIT ORGANISASI : 01

BADAN KEPEGAWAIAN NEGARA

WILAYAH/PROVINSI : 3300

PAPUA BARAT

SATUAN KERJA : 667652

KANTOR REGIONAL XIV BKN MANOKWARI

Tgl. Cetak 12/05/2024 6:54 PM

lap_neraca_percobaan_sawal_akrual_satker --rekon17

KODE TRN	KODE AKUN	NAMA AKUN	DEBET	KREDIT
1	2	3	4	5
0.0	117111	Barang Konsumsi	19,842,020	0
0.0	131111	Tanah	4,624,710,000	0
0.0	132111	Peralatan dan Mesin	11,304,016,946	0
0.0	133111	Gedung dan Bangunan	499,327,000	0
0.0	135111	Aset Tetap Renovasi	2,636,880,092	0
0.0	137111	Akumulasi Penyusutan Peralatan dan Mesin	0	7,802,235,350
0.0	137211	Akumulasi Penyusutan Gedung dan Bangunan	0	14,979,810
0.0	166112	Aset Tetap yang tidak digunakan dalam operasi pemerintahan	619,790,904	0
0.0	169122	Akumulasi Penyusutan Aset Tetap yang Tidak Digunakan dalam Operasi Pemerintahan	0	619,009,904
0.0	212111	Beban pegawai yang masih harus dibayar	0	529,375
0.0	212112	Beban barang yang masih harus dibayar	0	13,563,946
0.0	391111	Ekuitas	0	11,254,248,577
JUMLAH			19,704,566,962	19,704,566,962

[illegible]

MONITORING JURNAL
TINGKAT SATUAN KERJA
PERIODE : 2023-14

KEMENTERIAN : 088
ESELON 1 : 01
WILAYAH/PROPINSI : 3300
SATUAN KERJA : 667652
JENIS KEWENANGAN : KD

BADAN KEPEGAWAIAN NEGARA
BADAN KEPEGAWAIAN NEGARA
Papua Barat
KANTOR REGIONAL XIV BKN MANOKWARI
BADAN KEPEGAWAIAN NEGARA

Tanggal : 06-05-2024
Halaman : 1

TGL JURNAL	KODE BUKU BESAR	NO. DOK	DESKRIPSI TRANS	KODE COA	KODE AKUN	NAMA AKUN	KAS / AKRUAL	DEBIT	KREDIT	DIVALIDASI	POSTING	TIPE JURNAL
31/12/2023	GLP-667652-291380024	001	Jurnal Koreksi terhadap Piutang Atas Kelebihan Pembayaran Uang Makan Pegawai Bulan Desember 2023 yang baru disetor ke Kas Negara Tahun 2024	667652.065.115212.0880100.00 00000.0000000000.00000.2.330 1.2.000000.000000	115212	Piutang Lainnya	AKRUAL	3,828,350.00	0.00	Sudah	Sudah	Baru
31/12/2023	GLP-667652-291380024	001	Jurnal Koreksi terhadap Piutang Atas Kelebihan Pembayaran Uang Makan Pegawai Bulan Desember 2023 yang baru disetor ke Kas Negara Tahun 2024	667652.065.511129.0880100.00 00000.0000000000.00000.2.330 1.2.000000.000000	511129	Belanja Uang Makan PNS	AKRUAL	0.00	3,828,350.00	Sudah	Sudah	Baru
31/12/2023	GLP-667652-291380855	002	Jurnal Koreksi terhadap Piutang atas Kelebihan Tunjangan Fungsional atas nama Andy Artur yang disetor ke Kas Negara Tahun 2024	667652.065.115212.0880100.00 00000.0000000000.00000.2.330 1.2.000000.000000	115212	Piutang Lainnya	AKRUAL	1,600,000.00	0.00	Sudah	Sudah	Baru
31/12/2023	GLP-667652-291380855	002	Jurnal Koreksi terhadap Piutang atas Kelebihan Tunjangan Fungsional atas nama Andy Artur yang disetor ke Kas Negara Tahun 2024	667652.065.511124.0880100.00 00000.0000000000.00000.2.330 1.2.000000.000000	511124	Belanja Tunj. Fungsional PNS	AKRUAL	0.00	1,600,000.00	Sudah	Sudah	Baru
31/12/2023	GLP-667652-291381027	003	Jurnal Koreksi Terhadap Piutang atas Kelebihan Tunjangan Struktural atas nama Bernedektus yang disetor ke kas negara Tahun 2024	667652.065.115212.0880100.00 00000.0000000000.00000.2.330 1.2.000000.000000	115212	Piutang Lainnya	AKRUAL	1,260,000.00	0.00	Sudah	Sudah	Baru
31/12/2023	GLP-667652-291381027	003	Jurnal Koreksi Terhadap Piutang atas Kelebihan	667652.065.511123.0880100.00 00000.0000000000.00000.2.330 1.2.000000.000000	511123	Belanja Tunj. Struktural PNS	AKRUAL	0.00	1,260,000.00	Sudah	Sudah	Baru

MONITORING JURNAL

TINGKAT SATUAN KERJA

PERIODE : 2023-14

KEMENTERIAN : 088 BADAN KEPEGAWAIAN NEGARA
 ESELON 1 : 01 BADAN KEPEGAWAIAN NEGARA
 WILAYAH/PROPINSI : 3300 Papua Barat
 SATUAN KERJA : 667652 KANTOR REGIONAL XIV BKN MANOKWARI
 JENIS KEWENANGAN : KD BADAN KEPEGAWAIAN NEGARA

Tanggal : 06-05-2024
 Halaman : 2

TGL JURNAL	KODE BUKU BESAR	NO. DOK	DESKRIPSI TRANS	KODE COA	KODE AKUN	NAMA AKUN	KAS / AKRUAL	DEBIT	KREDIT	DIVALIDASI	POSTING	TIPE JURNAL
31/12/2023	GLP-667652-291381027	003	Tunjangan Jabatan Struktural atas nama Bernedektus yang disetor ke kas negara Tahun 2024 Jurnal Koreksi terhadap Penyisihan atas pengakuan piutang yang berasal dari kelebihan pembayaran belanja TA 2023 yang disetor di TA 2024	667652.065.511123.0880100.00 00000.0000000000.000000.2.330 1.2.0000000.0000000	511123	Belanja Tunj. Struktural PNS	AKRUAL	0.00	1,260,000.00	Sudah	Sudah	Baru
31/12/2023	GLP-667652-291381319	004	Penyisihan atas pengakuan piutang yang berasal dari kelebihan pembayaran belanja TA 2023 yang disetor di TA 2024	667652.065.594212.0880100.00 00000.0000000000.000000.2.330 1.2.0000000.0000000	594212	Belanja Penyisihan Piutang Tidak Tertagih – Piutang Lainnya	AKRUAL	33,442.00	0.00	Sudah	Sudah	Baru
31/12/2023	GLP-667652-291381319	004	Jurnal Koreksi terhadap Penyisihan atas pengakuan piutang yang berasal dari kelebihan pembayaran belanja TA 2023 yang disetor di TA 2024	667652.065.116212.0880100.00 00000.0000000000.000000.2.330 1.2.0000000.0000000	116212	Penyisihan Piutang Tidak Tertagih – Piutang Lainnya	AKRUAL	0.00	33,442.00	Sudah	Sudah	Baru
									6,721,792.00	6,721,792.00		



BKKN

